

**Муниципальное автономное дошкольное образовательное учреждение
«Детский сад № 6 «Колокольчик» п. Мирный»**

ПРИНЯТО на заседании
педагогического совета
от «23» августа 2022г.
протокол № 1

УТВЕРЖДАЮ
Заведующий МАДОУ
«Детский сад №6 «Колокольчик»
п. Мирный»

Бороздина Л.М.

Приказ № 47 от «23» августа 2022г.

РАБОЧАЯ ПРОГРАММА ВОСПИТАТЕЛЯ ДОУ

Разновозрастная группа (5-7 лет) «Смешарики»
составлена на основе примерной основной образовательной программы
дошкольного образования «От рождения до школы»
под ред. Н. Е. Вераксы, М. А. Васильевой, Т. С. Комаровой,

срок реализации программы (1 год)

Разработчик:
Т.А. Турусова воспитатель

ОГЛАВЛЕНИЕ

| № | Наименование разделов | стр |
|-----------|--|-----------|
| 1. | Целевой раздел | |
| 1.1. | Пояснительная записка | 3 |
| 1.2. | Цели и задачи реализации Программы | 3 |
| 1.3. | Принципы и подходы в организации образовательного процесса | 4 |
| 1.4. | Значимые для разработки и реализации программы характеристики, в т.ч. возрастные особенности развития детей. | 6 |
| 1.5. | Планируемые результаты освоения программы | 10 |
| 2. | Содержательный раздел | |
| 2.1 | Описание образовательной деятельности | 11 |
| 2.1.1 | Описание образовательной деятельности по образовательной области «Социально-коммуникативное развитие» | 12 |
| 2.1.2 | Описание образовательной деятельности по образовательной области «Познавательное развитие» | 18 |
| 2.1.3 | Описание образовательной деятельности по образовательной области «Речевое развитие» | 28 |
| 2.1.4 | Описание образовательной деятельности по образовательной области «Художественно-эстетическое развитие» | 31 |
| 2.1.5 | Описание образовательной деятельности по образовательной области «Физическое развитие» | 43 |
| 2.1.6. | Развитие игровой деятельности | 46 |
| 2.2 | Особенности организации образовательного процесса | 48 |
| 2.3 | Формы, методы и средства взаимодействия с воспитанниками в рамках реализации Программы | 51 |
| 2.4 | Особенности образовательной деятельности разных видов и культурных практик | 56 |
| 2.5 | Способы и направления поддержки детской инициативы | 61 |
| 2.6 | Взаимодействие с родителями (законными представителями воспитанников). | 63 |
| 3. | Организационный раздел | |
| 3.1 | Материально-техническое обеспечение программы | 67 |
| 3.2 | Обеспеченность методическими материалами и средствами обучения и воспитания | 68 |
| 3.3 | Организация режима пребывания детей в ДОУ | 70 |
| 3.4 | Особенности традиционных событий, праздников, мероприятий | 76 |
| 3.5 | Особенности организации развивающей предметно-пространственной среды | 80 |
| 4. | Приложения | |
| | Комплексно-тематическое планирование | |
| | Перспективное планирование по всем образовательным областям | |
| | | |

1. ЦЕЛЕВОЙ РАЗДЕЛ

1.1 Пояснительная записка

Рабочая программа старшей (разновозрастной) группы (далее Программа) спроектирована с учетом ФГОС дошкольного образования, основной образовательной программы ДОУ, образовательных потребностей детей и запросов родителей. Она определяет цель, задачи, планируемые результаты, содержание и организацию образовательного процесса с детьми 5-7 лет.

В ней учтены концептуальные положения реализуемой в ДОУ примерной образовательной программы дошкольного образования «От рождения до школы» (Н.Е. Веракса, Т.С. Комарова, М.А. Васильева).

Нормативно-правовую основу для разработки Программы составили:

- Образовательная программа дошкольного образовательного учреждения
- Федеральный закон "Об образовании в Российской Федерации" от 29.12.2012 N 273-ФЗ
- Приказ МОиН РФ «Об утверждении федерального государственного образовательного стандарта дошкольного образования» от 17 октября 2013 г. №1155
- Приказ Министерства образования и науки Российской Федерации от 30 августа 2013 г. № 1014 «Об утверждении порядка организации и осуществления образовательной деятельности по основным общеобразовательным программам - образовательным программам дошкольного образования»
- Постановление Главного государственного санитарного врача РФ от 15 мая 2013 г. N 26"Об утверждении СанПиН 2.4.1.3049-13 "Санитарно-эпидемиологические требования к устройству, содержанию и организации режима работы дошкольных образовательных организаций"

Общие сведения о группе.

В группе 20 человек из них 10 мальчиков и 10 девочек. Содержание воспитательно - образовательного процесса строится с учетом возрастных особенностей детей каждой возрастной группы.

1.2 Цель и задачи Программы

«Программа» направлена на создание условий развития ребенка 5-7 лет, открывающих возможности для его позитивной социализации, личностного развития, развития инициативы и творческих способностей на основе сотрудничества со взрослыми и сверстниками и соответствующим возрасту второй младшей группы видам деятельности, создание развивающей образовательной среды, которая представляет собой систему условий социализации и индивидуализации детей.

Ведущие цели Программы — создание благоприятных условий для полноценного проживания ребенком 5-7 лет дошкольного детства, формирование основ базовой культуры личности, всестороннее развитие психических и физических качеств в соответствии с

возрастными и индивидуальными особенностями, подготовка к жизни в современном обществе, обеспечение безопасности жизнедеятельности дошкольника.

Особое внимание в Программе уделяется сохранению и укреплению здоровья детей, а также воспитанию у дошкольников таких качеств, как патриотизм, активная жизненная позиция, творческий подход в решении различных жизненных ситуаций, уважение к традиционным ценностям.

Эти цели реализуются в процессе разнообразных видов детской деятельности: игровой, коммуникативной, трудовой, познавательно-исследовательской, продуктивной (изобразительная, конструктивная и др.), музыкальной, чтения.

Для достижения целей Программы первостепенное значение имеет решение следующих задач:

- забота о здоровье, эмоциональном благополучии и своевременном всестороннем развитии каждого ребенка;
 - создание в группе атмосферы гуманного и доброжелательного отношения ко всем воспитанникам, что позволяет растить их общительными, добрыми, любознательными, инициативными, стремящимися к самостоятельности и творчеству;
 - максимальное использование разнообразных видов детской деятельности, их интеграция в целях повышения эффективности воспитательно-образовательного процесса;
 - творческая организация воспитательно-образовательного процесса;
 - вариативность использования образовательного материала, позволяющая развивать творчество в соответствии с интересами и наклонностями каждого ребенка;
 - уважительное отношение к результатам детского творчества;
 - единство подходов к воспитанию детей в условиях дошкольного образовательного учреждения и семьи.
- соблюдение в работе детского сада и начальной школы преемственности, исключающей умственные и физические перегрузки в содержании образования детей дошкольного возраста, обеспечивающей отсутствие давления предметного обучения.

Программа сформирована, как программа педагогической поддержки, позитивной социализации и индивидуализации, развития личности детей старшей группы.

1.3 Принципы и подходы в организации образовательного процесса в старшей (разновозрастной) группе ДОУ

В Программе на первый план выдвигается развивающая функция образования, обеспечивающая становление личности ребенка и ориентирующая педагога на его индивидуальные особенности, что соответствует современной научной «Концепции дошкольного воспитания» (авторы В. В. Давыдов, В. А. Петровский и др.) о признании самоценности дошкольного периода детства.

Программа построена на позициях гуманно-личностного отношения к ребенку и направлена на его всестороннее развитие, формирование духовных и общечеловеческих ценностей, а также способностей и интегративных качеств.

В Программе отсутствуют жесткая регламентация знаний детей и предметный центризм в обучении.

В Программе учтены лучшие традиции отечественного дошкольного образования, его фундаментальность: комплексное решение задач по охране жизни и укреплению здоровья детей, всестороннее воспитание, амплификацию (обогащение) развития на основе организации разнообразных видов детской творческой деятельности.

Программа построена с учетом следующих принципов:

- развивающего образования, целью которого является развитие ребенка 5-7 лет;
- обеспечивает единство воспитательных, развивающих и обучающих целей и задач процесса образования детей разновозрастной группы, в ходе реализации которых формируются такие качества, которые являются ключевыми в развитии дошкольников;
- принципа интеграции образовательных областей в соответствии с возрастными возможностями и особенностями детей 5-7 лет, спецификой и возможностями образовательных областей;
- основывается на комплексно-тематическом принципе построения образовательного процесса;
- предусматривает решение программных образовательных задач в совместной деятельности взрослого и детей и самостоятельной их деятельности не только в рамках непосредственно образовательной деятельности, но и при проведении режимных моментов;
- предполагает построение образовательного процесса на адекватных возрасту формах работы с детьми;
- строится на сотрудничестве ДОУ с семьей.

Отличительные особенности Программы:

Направленность на развитие личности ребенка

Приоритет Программы — воспитание свободного, уверенного в себе человека, имеющего свое мнение и умеющего отстаивать его.

Патриотическая направленность Программы

В Программе большое внимание уделяется воспитанию в детях патриотических чувств, любви к Родине, гордости за ее достижения, уверенности в том, что Россия — великая многонациональная страна с героическим прошлым и счастливым будущим.

Направленность на нравственное воспитание, поддержку традиционных ценностей

Воспитание уважения к традиционным ценностям, таким как любовь к родителям, уважение к старшим, формирование традиционных гендерных представлений; воспитание у детей стремления в своих поступках следовать положительному примеру.

Нацеленность на дальнейшее образование

Программа нацелена на развитие в детях познавательного интереса, стремления к получению знаний.

Направленность на сохранение и укрепление здоровья детей

Одной из главных задач, которую ставит Программа перед воспитателями, является забота о сохранении и укреплении здоровья детей, формирование у них элементарных представлений о здоровом образе жизни, воспитание полезных привычек, в том числе привычки к здоровому питанию, потребности в двигательной активности.

Направленность на учет индивидуальных особенностей ребенка

Программа направлена на обеспечение эмоционального благополучия каждого ребенка, что достигается за счет учета индивидуальных особенностей детей как в вопросах организации жизнедеятельности (приближение режима дня к индивидуальным особенностям ребенка и пр.), так и в формах и способах взаимодействия с ребенком (проявление уважения к его индивидуальности, чуткости к его эмоциональным состояниям, поддержка его чувства собственного достоинства и т. д.).

Взаимодействие с семьями воспитанников

Программа подчеркивает ценность семьи как уникального института воспитания и необходимость развития ответственных и плодотворных отношений с семьями воспитанников

1.4. Значимые для разработки и реализации программы характеристики, в т.ч. возрастные особенности развития детей.

Старшая группа (от 5 до 6 лет)

Дети шестого года жизни уже **могут распределять роли до начала игры и строить своё поведение, придерживаясь роли.** Игровое взаимодействие сопровождается речью, соответствующей и по содержанию, и интонационно взятой роли. Речь, сопровождающая реальные отношения детей, отличается от ролевой речи. Дети начинают осваивать социальные отношения и понимать подчинённость позиций в различных видах деятельности взрослых, одни роли становятся для них более привлекательными, чем другие. При распределении ролей могут возникать конфликты, связанные с субординацией ролевого поведения. Наблюдается организация игрового пространства, в котором выделяются смысловой «центр» и «периферия». (В игре «Больница» таким центром оказывается кабинет врача, в игре «Парикмахерская» - зал стрижки, а зал ожидания выступает в качестве периферии игрового пространства). Действия детей в играх становятся разнообразными.

Развивается изобразительная деятельность детей. Это возраст наиболее активного рисования. В течение года дети способны создать до двух тысяч рисунков. Рисунки могут быть самыми разными по содержанию: это и жизненные впечатления детей, и воображаемые ситуации, и иллюстрации к фильмам и книгам. Обычно рисунки представляют собой схематичные изображения различных объектов, но могут отличаться оригинальностью композиционного решения, передавать статичные и динамичные отношения. Рисунки приобретают сюжетный характер; достаточно часто встречаются многократно повторяющиеся сюжеты с небольшими или, напротив, существенными изменениями. Изображение человека становится более детализированным и пропорциональным. По рисунку можно судить о половой принадлежности и эмоциональном состоянии изображённого человека.

Конструирование характеризуется умением анализировать условия, в которых протекает эта деятельность. Дети используют и называют различные детали деревянного конструктора. Могут заменить детали постройки в зависимости от имеющегося материала. Овладевают обобщённым способом обследования образца. Дети способны выделять основные части предполагаемой постройки. **Конструктивная деятельность может осуществляться на основе схемы, по замыслу и по условиям.** Появляется конструирование в ходе совместной деятельности.

Дети могут конструировать из бумаги, складывая её в несколько раз (два, четыре, шесть сгибаний); из природного материала. Они осваивают два способа конструирования: 1) от природного материала к художественному образу (в этом случае ребёнок «достраивает» природный материал до целостного образа, дополняя его различными деталями); 2) от художественного образа к природному материалу (в этом случае ребёнок подбирает необходимый материал, для того чтобы воплотить образ).

Продолжает совершенствоваться восприятие цвета и их оттенки, но и промежуточные цветовые оттенки; форму прямоугольников, овалов, треугольников. Воспринимают величину объектов, легко выстраивают в ряд – по возрастанию или убыванию – до 10 различных предметов.

Однако дети могут испытывать трудности при анализе пространственного положения объектов, если сталкиваются с несоответствием формы и их пространственного расположения. Это свидетельствует о том, что в различных ситуациях восприятие представляет для дошкольников известные сложности, особенно если они должны одновременно учитывать несколько различных и при этом противоположных признаков.

В старшем дошкольном возрасте продолжает развиваться образное мышление. Дети способны не только решить задачу в наглядном плане, но и совершить преобразования объекта, указать, в какой последовательности объекты вступят во взаимодействие, и т.д. Однако подобные решения окажутся правильными только в том случае, если дети будут применять адекватные мыслительные средства. Среди них можно выделить схематизированные представления, которые возникают в процессе наглядного моделирования; комплексные представления, отражающие представления детей о системе признаков, которыми могут обладать объекты, а также представления, отражающие стадии преобразования различных объектов и явлений (представления о цикличности изменений): представления о смене времён года, дня и ночи, об увеличении и уменьшении объектов в результате различных воздействий, представления о развитии и т.д.

Кроме того, **продолжают совершенствоваться обобщения, что является основой словесно логического мышления.** В дошкольном возрасте у детей ещё отсутствуют представления о классах объектов. Дети группируют объекты по признакам, которые могут изменяться, однако начинают формироваться операции логического сложения и умножения классов. Так, например, старшие дошкольники при группировке объектов могут учитывать два признака: цвет и форму (материал) и т.д.

Как показали исследования отечественных психологов, дети старшего дошкольного возраста способны рассуждать и давать адекватные причинные объяснения, если анализируемые отношения не выходят за пределы их наглядного опыта.

Развитие воображения в этом возрасте позволяет детям сочинять достаточно оригинальные и последовательно разворачивающиеся истории. Воображение будет **активно развиваться лишь при условии проведения специальной работы по его активизации.**

Продолжают развиваться устойчивость, распределение, переключаемость внимания. Наблюдается переход от произвольного к произвольному вниманию.

Продолжает совершенствоваться речь, в том числе её звуковая сторона. Дети могут правильно воспроизводить шипящие, свистящие и сонорные звуки. Развивается фонематический слух, интонационная выразительность речи при чтении стихов в сюжетно-ролевой игре и в повседневной жизни.

Совершенствуется грамматический строй речи. Дети используют практически все части речи, активно занимаются словотворчеством. Богаче становится лексика: активно используются синонимы и антонимы.

Развивается связная речь. Дети могут пересказывать, рассказывать по картинке, передавая не только главное, но и детали.

Достижения этого возраста характеризуются распределением ролей в игровой деятельности; структурированием игрового пространства; дальнейшим развитием изобразительной деятельности, отличающейся высокой продуктивностью; применением в конструировании обобщённого способа обследования образца; усвоением обобщённых способов изображения предметов одинаковой формы.

Восприятие в этом возрасте характеризуется анализом сложных форм объектов; развитие мышления сопровождается освоением мыслительных средств (схематизированные представления, комплексные представления, представления о цикличности изменений); развиваются умение обобщать, причинное мышление, воображение, произвольное внимание, речь, образ Я.

Подготовительная к школе группа (от 6 до 7 лет)

В сюжетно-ролевых играх дети подготовительной к школе группы **начинают осваивать сложные взаимодействия людей**, отражающие характерные значимые жизненные ситуации, например, свадьбу, рождение ребёнка, болезнь, трудоустройство и т.д.

Игровые действия детей становятся более сложными, обретают особый смысл, который не всегда открывается взрослому. Игровое пространство усложняется. В нём может быть несколько центров, каждый из которых поддерживает свою сюжетную линию. При этом дети способны отслеживать поведение партнёров по всему игровому пространству и менять своё поведение в зависимости от места в нём. Так, ребёнок уже обращается к продавцу не только как покупатель, а как покупатель-мама или покупатель-шофёр и т.п. Исполнение роли акцентируется не только самой ролью, но и тем, в какой части игрового пространства эта роль воспроизводится. Например, исполняя роль водителя автобуса, ребёнок командует пассажирами и подчиняется инспектору ГИБДД. Если логика игры требует появления новой роли, то ребёнок может по ходу игры взять на себя новую роль, сохранив при этом роль, взятую ранее. Дети могут комментировать исполнение роли тем или иным участником игры.

Образы из окружающей жизни и литературных произведений, передаваемые детьми в изобразительной деятельности, становятся сложнее. **Рисунки приобретают более детализированный характер, обогащается их цветовая гамма.** Более явными становятся различия между рисунками мальчиков и девочек. Мальчики охотно изображают технику, космос, военные действия и т.п. Часто встречаются и бытовые сюжеты: мама и дочка, комната и т.д.

Изображение человека становится ещё более детализированным и пропорциональным. Появляются пальцы на руках, глаза, рот, нос, брови, подбородок. Одежда может быть украшена различными деталями.

При правильном педагогическом подходе у детей формируются художественно-творческие способности в изобразительной деятельности.

Дети подготовительной к школе группы в значительной степени освоили конструирование из строительного материала. Они свободно владеют обобщёнными способами анализа как изображений, так и построек; не только анализируют основные

конструктивные особенности различных деталей, но и определяют их форму на основе сходства со знакомыми им объёмными предметами. Свободные постройки становятся симметричными и пропорциональными, их строительство осуществляется на основе зрительной ориентировки.

Дети быстро и правильно подбирают необходимый материал. Они достаточно точно представляют себе последовательность, в которой будет осуществляться постройка, и материал, который понадобится для её выполнения; **способны выполнять различные по степени сложности постройки, как по собственному замыслу, так и по условиям.**

В этом возрасте дети уже **могут освоить сложные формы сложения из листа бумаги** и придумывать собственные, но этому их нужно специально обучать. **Данный вид деятельности** не просто доступен детям – он **важен для углубления их пространственных представлений.**

Усложняется конструирование из природного материала. Дошкольникам уже доступны целостные композиции по предварительному замыслу, которые могут передавать сложные отношения, включать фигуры людей и животных.

У детей продолжает развиваться восприятие, однако они не всегда могут одновременно учитывать несколько различных признаков.

Развивается образное мышление, однако воспроизведение метрических отношений затруднено. Это легко проверить, предложив детям воспроизвести на листе бумаги образец, на котором нарисованы девять точек, расположенных не на одной прямой. Как правило, дети не воспроизводят метрические отношения между точками: при наложении рисунков друг на друга точки детского рисунка не совпадают с точками образца.

Продолжают развиваться навыки обобщения и рассуждения, но они в значительной степени ещё ограничиваются наглядными признаками ситуации.

Продолжает развиваться воображение, однако часто приходится констатировать снижение развития воображения в этом возрасте в сравнении со старшей группой. Это можно объяснить различными влияниями, в том числе и средств массовой информации, приводящими к стереотипности детских образов.

Продолжает развиваться внимание дошкольников, оно становится произвольным. В некоторых видах деятельности время произвольного сосредоточения достигает 30 минут.

У дошкольников **продолжает развиваться речь**: её звуковая сторона, грамматический строй, лексика. Развивается связная речь. В высказываниях детей отражаются как расширяющийся словарь, так и характер обобщений, формирующихся в этом возрасте. Дети начинают активно употреблять обобщающие существительные, синонимы, антонимы, прилагательные и т.д.

В результате правильно организованной образовательной работы у дошкольников развиваются диалогическая и некоторые виды монологической речи.

В подготовительной к школе группе завершается дошкольный возраст. Его основные достижения связаны с освоением мира вещей как предметов человеческой культуры; освоением форм позитивного общения с людьми; развитием половой идентификации, формированием позиции школьника.

К концу дошкольного возраста ребёнок обладает высоким уровнем познавательного и личностного развития, что позволяет ему в дальнейшем успешно учиться в школе.

1.5. Планируемые результаты как ориентиры освоения воспитанниками основной образовательной программы дошкольного образования.

- Ребенок овладевает основными культурными средствами, способами деятельности, проявляет инициативу и самостоятельность в разных видах деятельности — игре, общении, познавательно-исследовательской деятельности, конструировании и др.; способен выбирать себе род занятий, участников по совместной деятельности.
- Ребенок обладает установкой положительного отношения к миру, к разным видам труда, другим людям и самому себе, обладает чувством собственного достоинства; активно взаимодействует со сверстниками и взрослыми, участвует в совместных играх.
- Способен договариваться, учитывать интересы и чувства других, сопереживать неудачам и радоваться успехам других, адекватно проявляет свои чувства, в том числе чувство веры в себя, старается разрешать конфликты. Умеет выразить и отстаивать свою позицию по разным вопросам.
- Способен сотрудничать и выполнять как лидерские, так и исполнительские функции в совместной деятельности.
- Понимает, что все люди равны вне зависимости от их социального происхождения, этнической принадлежности, религиозных и других верований, их физических и психических особенностей.
- Проявляет эмпатию по отношению к другим людям, готовность прийти на помощь тем, кто в этом нуждается.
- Проявляет умение слышать других и стремление быть понятым другими.
- Ребенок обладает развитым воображением, которое реализуется в разных видах деятельности, и прежде всего в игре; владеет разными формами и видами игры, различает условную и реальную ситуации; умеет подчиняться разным правилам и социальным нормам. Умеет распознавать различные ситуации и адекватно их оценивать.
- Ребенок достаточно хорошо владеет устной речью, может выражать свои мысли и желания, использовать речь для выражения своих мыслей, чувств и желаний, построения речевого высказывания в ситуации общения, выделять звуки в словах, у ребенка складываются предпосылки грамотности.
- У ребенка развита крупная и мелкая моторика; он подвижен, вынослив, владеет основными движениями, может контролировать свои движения и управлять ими.
- Ребенок способен к волевым усилиям, может следовать социальным нормам поведения и правилам в разных видах деятельности, во взаимоотношениях со взрослыми и сверстниками, может соблюдать правила безопасного поведения и навыки личной гигиены.
- Проявляет ответственность за начатое дело.
- Ребенок проявляет любознательность, задает вопросы взрослым и сверстникам, интересуется причинно-следственными связями, пытается самостоятельно придумывать объяснения явлениям природы и поступкам людей; склонен наблюдать, экспериментировать. Обладает начальными знаниями о себе, о природном и социальном мире, в котором он живет;

знаком с произведениями детской литературы, обладает элементарными представлениями из области живой природы, естествознания, математики, истории и т. п.; способен к принятию собственных решений, опираясь на свои знания и умения в различных видах деятельности.

- Открыт новому, то есть проявляет стремления к получению знаний, положительной мотивации к дальнейшему обучению в школе, институте.
- Проявляет уважение к жизни (в различных ее формах) и заботу об окружающей среде.
- Эмоционально отзывается на красоту окружающего мира, произведения народного и профессионального искусства (музыку, танцы, театральную деятельность, изобразительную деятельность и т. д.).
- Проявляет патриотические чувства, ощущает гордость за свою страну, ее достижения, имеет представление о ее географическом разнообразии, многонациональности, важнейших исторических событиях.
- Имеет первичные представления о себе, семье, традиционных семейных ценностях, включая традиционные гендерные ориентации, проявляет уважение к своему и противоположному полу.
- Соблюдает элементарные общепринятые нормы, имеет первичные ценностные представления о том, «что такое хорошо и что такое плохо», стремится поступать хорошо; проявляет уважение к старшим и заботу о младших.
- Имеет начальные представления о здоровом образе жизни. Воспринимает здоровый образ жизни как ценность.

2. СОДЕРЖАТЕЛЬНЫЙ РАЗДЕЛ

2.1. Описание образовательной деятельности в соответствии с направлениями развития ребенка

Содержание рабочей программы обеспечивает развитие личности детей 5-7 лет, мотивации и способностей в различных видах деятельности и охватывает следующие структурные единицы, представляющие определенные направления развития и образования детей (далее – образовательные области):

- социально-коммуникативное развитие;
- познавательное развитие;
- речевое развитие;
- художественно-эстетическое развитие;
- физическое развитие.

Проектная деятельность в разновозрастной группе 5-7 лет

| Название проекта | Сроки реализации | Вид проекта | Участники проекта | Продукт проекта |
|------------------|---------------------|---------------------------------|--------------------------|------------------------------|
| «Золотая осень» | 3-я неделя сентября | Познавательно-исследовательский | Родители, дети, педагоги | Конкурс «Волшебный листочек» |
| «ПДД» | 3-я неделя | Познавательно- | Родители, дети, | Викторина «Мы знаем |

| | | | | |
|--|-------------------|---------------------------------|--------------------------|---|
| | октября | исследовательский | педагоги | ПДД» |
| «Животный мир» | 1-4 неделя ноября | Познавательно-исследовательский | Родители, дети, педагоги | Изготовление макета |
| «Семейные традиции» | 3 неделя декабря | Познавательно-исследовательский | Родители, дети, | Генеалогическое древо |
| «В мире вещей и предметов» | 3 неделя января | Познавательно-исследовательский | Родители, дети, педагоги | Выставка поделок из бросового материала |
| «Удивительные приключения капельки воды» | 1-4 неделя марта | Исследовательско-творческий | Родители, дети, педагоги | Сборник опытов и наблюдений о воде «ПРИКЛЮЧЕНИЯ КАПИТОШКИ». |

2.1.1. Образовательная область «Социально - коммуникативное развитие»

Основная цель: позитивная социализация детей дошкольного возраста, приобщение детей к социокультурным нормам, традициям семьи, общества и государства.

Задачи:

- Усвоение норм и ценностей, принятых в обществе, включая моральные и нравственные ценности.
- Развитие общения и взаимодействия ребёнка с взрослыми и сверстниками.
- Становление самостоятельности, целенаправленности и саморегуляции собственных действий.
- Развитие социального и эмоционального интеллекта, эмоциональной отзывчивости, сопереживания.
- Формирование готовности к совместной деятельности.
- Формирование уважительного отношения и чувства принадлежности к своей семье и сообществу детей и взрослых в организации.
- Формирование позитивных установок к различным видам труда и творчества.
- Формирование основ безопасности в быту, социуме, природе.

Содержание педагогической работы

| 5-6 лет | 6-7 лет |
|---|--|
| <i>Социализация, развитие общения, нравственное воспитание</i> | |
| <p>Закреплять навыки организованного поведения в детском саду, дома, на улице. Продолжать формировать элементарные представления о том, что хорошо и что плохо.</p> <p>Обеспечивать условия для нравственного воспитания детей. Поощрять попытки пожалеть сверстника, обнять его, помочь. Создавать игровые ситуации, способствующие формированию внимательного, заботливого отношения к окружающим. Приучать детей общаться спокойно, без крика. Формировать</p> | <p>Воспитывать дружеские взаимоотношения между детьми, развивать умение самостоятельно объединяться для совместной игры и труда, заниматься самостоятельно выбранным делом, договариваться, помогать друг другу.</p> <p>Воспитывать организованность, дисциплинированность, коллективизм, уважение к старшим.</p> <p>Воспитывать заботливое отношение к малышам, пожилым людям; учить помогать им.</p> |

| | |
|--|---|
| <p>доброжелательное отношение друг к другу, умение делиться с товарищем, опыт правильной оценки хороших и плохих поступков. Учить жить дружно, вместе пользоваться игрушками, книгами, помогать друг другу.</p> <p>Приучать детей к вежливости (учить здороваться, прощаться, благодарить за помощь).</p> | <p>Формировать такие качества, как сочувствие, отзывчивость, справедливость, скромность.</p> <p>Развивать волевые качества: умение ограничивать свои желания, выполнять установленные нормы поведения, в своих поступках следовать положительному примеру.</p> <p>Воспитывать уважительное отношение к окружающим. Формировать умение слушать собеседника, не перебивать без надобности. Формировать умение спокойно отстаивать свое мнение.</p> <p>Обогащать словарь формулами словесной вежливости (приветствие, прощание, просьбы, извинения).</p> <p>Расширять представления детей об их обязанностях, прежде всего в связи с подготовкой к школе. Формировать интерес к учебной деятельности и желание учиться в школе.</p> |
| <p><i>Ребенок в семье и сообществе, патриотическое воспитание</i></p> | |
| <p>Образ Я. Расширять представления ребенка об изменении позиции в связи с взрослением (ответственность за младших, уважение и помощь старшим, в том числе пожилым людям и т. д.). Через символические и образные средства углублять представления ребенка о себе в прошлом, настоящем и будущем.</p> <p>Расширять традиционные гендерные представления. Воспитывать уважительное отношение к сверстникам своего и противоположного пола.</p> <p>Семья. Углублять представления ребенка о семье и ее истории. Учить создавать простейшее генеалогическое древо с опорой на историю семьи.</p> <p>Углублять представления о том, где работают родители, как важен для общества их труд. Поощрять посильное участие детей в подготовке различных семейных праздников. Приучать к выполнению постоянных обязанностей по дому.</p> <p>Детский сад. Продолжать формировать интерес к ближайшей окружающей среде: к</p> | <p>Образ Я. Развивать представление о временной перспективе личности, об изменении позиции человека с возрастом (ребенок посещает детский сад, школьник учится, взрослый работает, пожилой человек передает свой опыт другим поколениям). Углублять представления ребенка о себе в прошлом, настоящем и будущем.</p> <p>Закреплять традиционные гендерные представления, продолжать развивать в мальчиках и девочках качества, свойственные их полу.</p> <p>Семья. Расширять представления детей об истории семьи в контексте истории родной страны (роль каждого поколения в разные периоды истории страны). Рассказывать детям о воинских наградах дедушек, бабушек, родителей.</p> <p>Закреплять знание домашнего адреса и телефона, имен и отчеств родителей, их профессий.</p> |

| | |
|---|---|
| <p>детскому саду, дому, где живут дети, участку детского сада и др. Обращать внимание на своеобразие оформления разных помещений.</p> <p>Развивать умение замечать изменения в оформлении помещений, учить объяснять причины таких изменений; высказывать свое мнение по поводу замеченных перемен, вносить свои предложения о возможных вариантах оформления. Подводить детей к оценке окружающей среды.</p> <p>Вызывать стремление поддерживать чистоту и порядок в группе, украшать ее произведениями искусства, рисунками. Привлекать к оформлению групповой комнаты, зала к праздникам. Побуждать использовать созданные детьми изделия, рисунки, аппликации (птички, бабочки, снежинки, веточки с листьями и т. п.).</p> <p>Расширять представления ребенка о себе как о члене коллектива, формировать активную жизненную позицию через участие в совместной проектной деятельности, взаимодействие с детьми других возрастных групп, посильное участие в жизни дошкольного учреждения. Приобщать к мероприятиям, которые проводятся в детском саду, в том числе и совместно с родителями (спектакли, спортивные праздники и развлечения, подготовка выставок детских работ).</p> | <p>Детский сад. Продолжать расширять представления о ближайшей окружающей среде (оформление помещений, участка детского сада, парка, сквера). Учить детей выделять радующие глаз компоненты окружающей среды (окраска стен, мебель, оформление участка и т. п.).</p> <p>Привлекать детей к созданию развивающей среды дошкольного учреждения (мини-музеев, выставок, библиотеки, конструкторских мастерских и др.); формировать умение эстетически оценивать окружающую среду, высказывать оценочные суждения, обосновывать свое мнение.</p> <p>Формировать у детей представления о себе как об активном члене коллектива: через участие в проектной деятельности, охватывающей детей младших возрастных групп и родителей; посильном участии в жизни дошкольного учреждения (адаптация младших дошкольников, подготовка к праздникам, выступлениям, соревнованиям в детском саду и за его пределами и др.).</p> |
| <p><i>Самообслуживание и элементарный бытовой труд</i></p> | |
| <p>Культурно-гигиенические навыки.</p> <p>Формировать у детей привычку следить за чистотой тела, опрятностью одежды, прически; самостоятельно чистить зубы, умываться, по мере необходимости мыть руки. следить за чистотой ногтей; при кашле и чихании закрывать рот и нос платком.</p> <p>Закреплять умение замечать и самостоятельно устранять беспорядок в своем внешнем виде.</p> <p>Совершенствовать культуру еды: умение правильно пользоваться столовыми приборами (вилкой, ножом); есть аккуратно, бесшумно, сохраняя правильную осанку за столом;</p> | <p>Культурно-гигиенические навыки.</p> <p>Воспитывать привычку быстро и правильно умываться, насухо вытираться, пользуясь индивидуальным полотенцем, правильно чистить зубы, полоскать рот после еды, пользоваться носовым платком и расческой.</p> <p>Закреплять умения детей аккуратно пользоваться столовыми приборами; правильно вести себя за столом; обращаться с просьбой, благодарить.</p> <p>Закреплять умение следить за чистотой одежды и обуви, замечать и устранять беспорядок в своем внешнем виде, тактично сообщать товарищу о необходимости что-то</p> |

обращаться с просьбой, благодарить.

Самообслуживание. Закреплять умение быстро, аккуратно одеваться и раздеваться, соблюдать порядок в своем шкафу (раскладывать одежду в определенные места), опрятно заправлять постель.

Воспитывать умение самостоятельно и своевременно готовить материалы и пособия к занятию, учить самостоятельно раскладывать подготовленные воспитателем материалы для занятий, убирать их, мыть кисточки, розетки для красок, палитру, протирать столы.

Общественно-полезный труд.

Воспитывать у детей положительное отношение к труду, желание выполнять посильные трудовые поручения. Разъяснять детям значимость их труда.

Воспитывать желание участвовать в совместной трудовой деятельности. Формировать необходимые умения и навыки в разных видах труда. Воспитывать самостоятельность и ответственность, умение доводить начатое дело до конца. Развивать творчество и инициативу при выполнении различных видов труда.

Знакомить детей с наиболее экономными приемами работы. Воспитывать культуру трудовой деятельности, бережное отношение к материалам и инструментам.

Учить оценивать результат своей работы (с помощью взрослого).

Воспитывать дружеские взаимоотношения между детьми; привычку играть, трудиться, заниматься сообща. Развивать желание помогать друг другу.

Формировать у детей предпосылки (элементы) учебной деятельности. Продолжать развивать внимание, умение понимать поставленную задачу (что нужно делать), способы ее достижения (как делать); воспитывать усидчивость; учить проявлять настойчивость, целеустремленность в достижении конечного результата.

Продолжать учить детей помогать взрослым поддерживать порядок в группе:

поправить в костюме, прическе.

Самообслуживание. Закреплять умение самостоятельно и быстро одеваться и раздеваться, складывать в шкаф одежду, ставить на место обувь, сушить при необходимости мокрые вещи, ухаживать за обувью (мыть, протирать, чистить).

Закреплять умение самостоятельно, быстро и аккуратно убирать за собой постель после сна.

Закреплять умение самостоятельно и своевременно готовить материалы и пособия к занятию, без напоминания убирать свое рабочее место.

Общественно-полезный труд. Продолжать формировать трудовые умения и навыки, воспитывать трудолюбие. Приучать детей старательно, аккуратно выполнять поручения, беречь материалы и предметы, убирать их на место после работы.

Воспитывать желание участвовать в совместной трудовой деятельности наравне со всеми, стремление быть полезными окружающим, радоваться результатам коллективного труда. Развивать умение самостоятельно объединяться для совместной игры и труда, оказывать друг другу помощь.

Закреплять умение планировать трудовую деятельность, отбирать необходимые материалы, делать несложные заготовки.

Продолжать учить детей поддерживать порядок в группе и на участке: протирать и мыть игрушки, строительный материал, вместе с воспитателем ремонтировать книги, игрушки (в том числе книги и игрушки воспитанников младших групп детского сада).

Продолжать учить самостоятельно наводить порядок на участке детского сада: подметать и очищать дорожки от мусора, зимой — от снега, поливать песок в песочнице; украшать участок к праздникам.

Приучать детей добросовестно выполнять обязанности дежурных по столовой: полностью сервировать столы и вытирать их после еды, подметать пол.

Прививать интерес к учебной деятельности

| | |
|--|--|
| <p>протирать игрушки, строительный материал и т. п.</p> <p>Формировать умение наводить порядок на участке детского сада (подметать и очищать дорожки от мусора, зимой — от снега, поливать песок в песочнице и пр.).</p> <p>Приучать добросовестно выполнять обязанности дежурных по столовой: сервировать стол, приводить его в порядок после еды.</p> <p>Труд в природе. Поощрять желание выполнять различные поручения, связанные с уходом за животными и растениями в уголке природы; обязанности дежурного в уголке природы (поливать комнатные растения, рыхлить почву и т. д.).</p> <p>Привлекать детей к помощи взрослым и посильному труду в природе: осенью — к уборке овощей на огороде, сбору семян, пересаживанию цветущих растений из грунта в уголок природы; зимой — к сгребанию снега к стволам деревьев и кустарникам, выращиванию зеленого корма для птиц и животных (обитателей уголка природы), посадке корнеплодов, к созданию фигур и построек из снега; весной — к посеву семян овощей, цветов, высадке рассады; летом — к рыхлению почвы, поливке грядок и клумб.</p> <p>Уважение к труду взрослых. Расширять представления детей о труде взрослых, результатах труда, его общественной значимости. Формировать бережное отношение к тому, что сделано руками человека. Прививать детям чувство благодарности к людям за их труд.</p> | <p>и желание учиться в школе.</p> <p>Формировать навыки учебной деятельности (умение внимательно слушать воспитателя, действовать по предложенному им плану, а также самостоятельно планировать свои действия, выполнять поставленную задачу, правильно оценивать результаты своей деятельности).</p> <p>Труд в природе. Закреплять умение самостоятельно и ответственно выполнять обязанности дежурного в уголке природы: поливать комнатные растения, рыхлить почву, мыть кормушки, готовить корм для рыб, птиц, морских свинок и т. п.</p> <p>Прививать детям интерес к труду в природе, привлекать их к посильному участию: осенью — к уборке овощей с огорода, сбору семян, выкапыванию луковиц, клубней цветов, перекапыванию грядок, пересаживанию цветущих растений из грунта в уголок природы; зимой — к сгребанию снега к стволам деревьев и кустарникам, выращиванию зеленого корма для птиц и животных (обитателей уголка природы), посадке корнеплодов, выращиванию с помощью воспитателя цветов к праздникам; весной — к перекапыванию земли на огороде и в цветнике, к посеву семян (овощей, цветов), высадке рассады; летом — к участию в рыхлении почвы, прополке и окучивании, поливе грядок и клумб.</p> <p>Уважение к труду взрослых. Расширять представления о труде взрослых, о значении их труда для общества. Воспитывать уважение к людям труда. Продолжать знакомить детей с профессиями, связанными со спецификой родного города (поселка). Развивать интерес к различным профессиям, в частности к профессиям родителей и месту их работы.</p> |
| <i>Формирование основ безопасности</i> | |
| <p>Безопасное поведение в природе. Формировать основы экологической культуры и безопасного поведения в природе.</p> <p>Формировать понятия о том, что в природе все взаимосвязано, что человек не должен</p> | <p>Безопасное поведение в природе. Формировать основы экологической культуры.</p> <p>Продолжать знакомить с правилами поведения на природе.</p> <p>Знакомить с Красной книгой, с отдельными</p> |

нарушать эту взаимосвязь, чтобы не навредить животному и растительному миру.

Знакомить с явлениями неживой природы (гроза, гром, молния, радуга), с правилами поведения при грозе.

Знакомить детей с правилами оказания первой помощи при ушибах и укусах насекомых.

Безопасность на дорогах. Уточнять знания детей об элементах дороги (проезжая часть, пешеходный переход, тротуар), о движении транспорта, о работе светофора.

Знакомить с названиями ближайших к детскому саду улиц и улиц, на которых живут дети.

Знакомить с правилами дорожного движения, правилами передвижения пешеходов и велосипедистов.

Продолжать знакомить с дорожными знаками: «Дети», «Остановка трамвая», «Остановка автобуса», «Пешеходный переход», «Пункт первой медицинской помощи», «Пункт питания», «Место стоянки», «Въезд запрещен», «Дорожные работы», «Велосипедная дорожка».

Безопасность собственной жизнедеятельности. Закреплять основы безопасности жизнедеятельности человека.

Продолжать знакомить с правилами безопасного поведения во время игр в разное время года (купание в водоемах, катание на велосипеде, на санках, коньках, лыжах и др.).

Расширять знания об источниках опасности в быту (электроприборы, газовая плита, утюг и др.). Закреплять навыки безопасного пользования бытовыми предметами.

Уточнять знания детей о работе пожарных, о причинах пожаров, об элементарных правилах поведения во время пожара. Знакомить с работой службы спасения — МЧС. Закреплять знания о том, что в случае необходимости взрослые звонят по телефонам «01», «02», «03».

Формировать умение обращаться за

представителями животного и растительного мира, занесенными в нее.

Уточнять и расширять представления о таких явлениях природы, как гроза, гром, молния, радуга, ураган, знакомить с правилами поведения человека в этих условиях.

Безопасность на дорогах. Систематизировать знания детей об устройстве улицы, о дорожном движении. Знакомить с понятиями «площадь», «бульвар», «проспект».

Продолжать знакомить с дорожными знаками — предупреждающими, запрещающими и информационно-указательными.

Подводить детей к осознанию необходимости соблюдать правила дорожного движения.

Расширять представления детей о работе ГИБДД.

Воспитывать культуру поведения на улице и в общественном транспорте.

Развивать свободную ориентировку в пределах ближайшей к детскому саду местности. Формировать умение находить дорогу из дома в детский сад на схеме местности.

Безопасность собственной жизнедеятельности. Формировать у детей представления о том, что полезные и необходимые бытовые предметы при неумелом обращении могут причинить вред и стать причиной беды (электроприборы, газовая плита, инструменты и бытовые предметы). Закреплять правила безопасного обращения с бытовыми предметами.

Закреплять правила безопасного поведения во время игр в разное время года (купание в водоемах, катание на велосипеде, катание на санках, коньках, лыжах и др.).

Подвести детей к пониманию необходимости соблюдать меры предосторожности, учить оценивать свои возможности по преодолению опасности.

Формировать у детей навыки поведения в ситуациях: «Один дома», «Потерялся»,

| | |
|--|--|
| <p>помощью к взрослым. Учить называть свое имя, фамилию, возраст, домашний адрес, телефон.</p> | <p>«Заблудился». Формировать умение обращаться за помощью к взрослым. Расширять знания детей о работе МЧС, пожарной службы, службы скорой помощи. Уточнять знания о работе пожарных, правилах поведения при пожаре. Закреплять знания о том, что в случае необходимости взрослые звонят по телефонам «01», «02», «03». Закреплять умение называть свое имя, фамилию, возраст, домашний адрес, телефон.</p> |
|--|--|

2.1.2. Образовательная область «Познавательное развитие»

Цель: Развитие познавательных способностей и познавательных интересов детей.

Задачи:

- Развитие интересов детей, любознательности и познавательной мотивации.
- Формирование познавательных действий, становление сознания.
- Развитие воображения и творческой активности.
- Формирование первичных представлений о себе, других людях, объектах окружающего мира, их свойствах и отношениях (форме, цвете, размере, материале, звучании, ритме, темпе, количестве, числе, части и целом, пространстве и времени, движении и покое, причинах и следствиях и др.),
- Формирование первичных представлений о малой родине и Отечестве, представлений о социокультурных ценностях нашего народа, об отечественных традициях и праздниках, о планете Земля как общем доме людей, об особенностях природы, многообразии стран и народов мира.

Содержание педагогической работы

| 5-6 лет | 6-7 лет |
|--|---|
| <i>Развитие познавательно - исследовательской деятельности</i> | |
| <p>Познавательно-исследовательская деятельность. Закреплять умение использовать обобщенные способы обследования объектов с помощью специально разработанной системы сенсорных эталонов, перцептивных действий.</p> <p>Побуждать устанавливать функциональные связи и отношения между системами объектов и явлений, применяя различные средства познавательных действий. Способствовать самостоятельному использованию действий экспериментального характера для выявления скрытых свойств. Закреплять умение получать информацию о новом объекте в процессе его исследования.</p> <p>Развивать умение детей действовать в</p> | <p>Познавательно-исследовательская деятельность. Совершенствовать характер и содержание обобщенных способов исследования объектов с помощью специально созданной системы сенсорных эталонов и перцептивных действий, осуществлять их оптимальный выбор в соответствии с познавательной задачей.</p> <p>Создавать условия для самостоятельного установления связей и отношений между системами объектов и явлений с применением различных средств. Совершенствовать характер действий экспериментального характера, направленных на выявление скрытых свойств объектов.</p> <p>Совершенствовать умение определять способ получения необходимой информации в</p> |

соответствии с предлагаемым алгоритмом. Формировать умение определять алгоритм собственной деятельности; с помощью взрослого составлять модели и использовать их в познавательно-исследовательской деятельности.

Сенсорное развитие. Развивать восприятие, умение выделять разнообразные свойства и отношения предметов (цвет, форма, величина, расположение в пространстве и т. п.), включая органы чувств: зрение, слух, осязание, обоняние, вкус.

Продолжать знакомить с цветами спектра: красный, оранжевый, желтый, зеленый, голубой, синий, фиолетовый (хроматические) и белый, серый и черный (ахроматические). Учить различать цвета по светлоте и насыщенности, правильно называть их. Показать детям особенности расположения цветовых тонов в спектре.

Продолжать знакомить с различными геометрическими фигурами, учить использовать в качестве эталонов плоскостные и объемные формы.

Формировать умение обследовать предметы разной формы; при обследовании включать движения рук по предмету. Расширять представления о фактуре предметов (гладкий, пушистый, шероховатый и т. п.). Совершенствовать глазомер.

Развивать познавательно-исследовательский интерес, показывая занимательные опыты, фокусы, привлекая к простейшим экспериментам.

Проектная деятельность. Создавать условия для реализации детьми проектов трех типов: исследовательских, творческих и нормативных.

Развивать проектную деятельность исследовательского типа. Организовывать презентации проектов. Формировать у детей представления об авторстве проекта.

Создавать условия для реализации проектной деятельности творческого типа. (Творческие проекты в этом возрасте носят

соответствии с условиями и целями деятельности.

Развивать умение самостоятельно действовать в соответствии с предлагаемым алгоритмом; ставить цель, составлять соответствующий собственный алгоритм; обнаруживать несоответствие результата и цели; корректировать свою деятельность. Учить детей самостоятельно составлять модели и использовать их в познавательно-исследовательской деятельности.

Сенсорное развитие. Развивать зрение, слух, обоняние, осязание, вкус, сенсомоторные способности.

Совершенствовать координацию руки и глаза; развивать мелкую моторику рук в разнообразных видах деятельности.

Развивать умение созерцать предметы, явления (всматриваться, вслушиваться), направляя внимание на более тонкое различие их качеств.

Учить выделять в процессе восприятия несколько качеств предметов; сравнивать предметы по форме, величине, строению, положению в пространстве, цвету; выделять характерные детали, красивые сочетания цветов и оттенков, различные звуки (музыкальные, природные и др.).

Развивать умение классифицировать предметы по общим качествам (форме, величине, строению, цвету).

Закреплять знания детей о хроматических и ахроматических цветах.

Проектная деятельность. Развивать проектную деятельность всех типов (исследовательскую, творческую, нормативную).

В исследовательской проектной деятельности формировать умение уделять внимание анализу эффективности источников информации. Поощрять обсуждение проекта в кругу сверстников.

Содействовать творческой проектной деятельности индивидуального и группового характера.

В работе над нормативными проектами поощрять обсуждение детьми соответствующих этим проектам ситуаций и отрицательных последствий, которые могут возникнуть при

| | |
|--|---|
| <p>индивидуальный характер.)</p> <p>Способствовать развитию проектной деятельности нормативного типа. (Нормативная проектная деятельность — это проектная деятельность, направленная на выработку детьми норм и правил поведения в детском коллективе.)</p> <p>Дидактические игры. Организовывать дидактические игры, объединяя детей в подгруппы по 2–4 человека; учить выполнять правила игры.</p> <p>Развивать в играх память, внимание, воображение, мышление, речь, сенсорные способности детей. Учить сравнивать предметы, подмечать незначительные различия в их признаках (цвет, форма, величина, материал), объединять предметы по общим признакам, составлять из части целое (складные кубики, мозаика, пазлы), определять изменения в расположении предметов (впереди, сзади, направо, налево, под, над, посередине, сбоку).</p> <p>Формировать желание действовать с разнообразными дидактическими играми и игрушками (народными, электронными, компьютерными и др.).</p> <p>Побуждать детей к самостоятельности в игре, вызывая у них эмоционально-положительный отклик на игровое действие.</p> <p>Учить подчиняться правилам в групповых играх. Воспитывать творческую самостоятельность. Формировать такие качества, как дружелюбие, дисциплинированность. Воспитывать культуру честного соперничества в играх-соревнованиях.</p> | <p>нарушении установленных норм.</p> <p>Помогать детям в символическом отображении ситуации, проживании ее основных смыслов и выражении их в образной форме.</p> <p>Дидактические игры. Продолжать учить детей играть в различные дидактические игры (лото, мозаика, бирюльки и др.). Развивать умение организовывать игры, исполнять роль ведущего.</p> <p>Учить согласовывать свои действия с действиями ведущего и других участников игры.</p> <p>Развивать в игре сообразительность, умение самостоятельно решать поставленную задачу.</p> <p>Привлекать детей к созданию некоторых дидактических игр («Шумелки», «Шуршалки» и т. д.). Развивать и закреплять сенсорные способности.</p> <p>Содействовать проявлению и развитию в игре необходимых для подготовки к школе качеств: произвольного поведения, ассоциативно-образного и логического мышления, воображения, познавательной активности.</p> |
| <p><i>Формирование элементарных математических представлений</i></p> | |
| <p>Количество и счет. Учить создавать множества (группы предметов) из разных по качеству элементов (предметов разного цвета, размера, формы, назначения; звуков, движений); разбивать множества на части и воссоединять их; устанавливать отношения между целым множеством и каждой его</p> | <p>Количество и счет. Развивать общие представления о множестве: умение формировать множества по заданным основаниям, видеть составные части множества, в которых предметы отличаются определенными признаками.</p> <p>Упражнять в объединении, дополнении множеств, удалении из множества части или</p> |

частью, понимать, что множество больше части, а часть меньше целого множества; сравнивать разные части множества на основе счета и соотнесения элементов (предметов) один к одному; определять большую (меньшую) часть множества или их равенство.

Учить считать до 10; последовательно знакомить с образованием каждого числа в пределах от 5 до 10 (на наглядной основе).

Сравнивать рядом стоящие числа в пределах 10 на основе сравнения конкретных множеств; получать равенство из неравенства (неравенство из равенства), добавляя к меньшему количеству один предмет или убирая из большего количества один предмет («7 меньше 8, если к 7 добавить один предмет, будет 8, поровну», «8 больше 7; если из 8 предметов убрать один, то станет по 7, поровну»).

Формировать умение понимать отношения рядом стоящих чисел ($5 < 6$ на 1, $6 > 5$ на 1).

Отсчитывать предметы из большого количества по образцу и заданному числу (в пределах 10).

Совершенствовать умение считать в прямом и обратном порядке (в пределах 10). Считать предметы на ощупь, считать и воспроизводить количество звуков, движений по образцу и заданному числу (в пределах 10).

Познакомить с цифрами от 0 до 9.

Познакомить с порядковым счетом в пределах 10, учить различать вопросы «Сколько?», «Который?» («Какой?») и правильно отвечать на них.

Продолжать формировать представление о равенстве: определять равное количество в группах, состоящих из разных предметов; правильно обобщать числовые значения на основе счета и сравнения групп (здесь 5 петушков, 5 матрешек, 5 машин — всех игрушек поровну — по 5).

Упражнять детей в понимании того, что число не зависит от величины предметов, расстояния между предметами, формы, их расположения, а также направления счета

отдельных его частей. Устанавливать отношения между отдельными частями множества, а также целым множеством и каждой его частью на основе счета, составления пар предметов или соединения предметов стрелками.

Совершенствовать навыки количественного и порядкового счета в пределах 10. Познакомить со счетом в пределах 20 без операций над числами.

Знакомить с числами второго десятка.

Закреплять понимание отношений между числами натурального ряда (7 больше 6 на 1, а 6 меньше 7 на 1), умение увеличивать и уменьшать каждое число на 1 (в пределах 10).

Учить называть числа в прямом и обратном порядке (устный счет), последующее и предыдущее число к названному или обозначенному цифрой, определять пропущенное число.

Знакомить с составом чисел в пределах 10.

Учить раскладывать число на два меньших и составлять из двух меньших большее (в пределах 10, на наглядной основе).

Познакомить с монетами достоинством 1, 5, 10 копеек, 1, 2, 5, 10 рублей (различение, набор и размен монет).

Учить на наглядной основе составлять и решать простые арифметические задачи на сложение (к большему прибавляется меньшее) и на вычитание (вычитаемое меньше остатка); при решении задач пользоваться знаками действий: плюс (+), минус (–) и знаком отношения равно (=).

Величина. Учить считать по заданной мере, когда за единицу счета принимается не один, а несколько предметов или часть предмета.

Делить предмет на 2–8 и более равных частей путем сгибания предмета (бумаги, ткани и др.), а также используя условную меру; правильно обозначать части целого (половина, одна часть из двух (одна вторая), две части из четырех (две четвертых) и т. д.); устанавливать соотношение целого и части, размера частей; находить части целого и целое по известным частям.

Формировать у детей первоначальные измерительные умения. Учить измерять длину, ширину, высоту предметов (отрезки прямых

(справа налево, слева направо, с любого предмета).

Познакомить с количественным составом числа из единиц в пределах 5 на конкретном материале: 5 — это один, еще один, еще один, еще один и еще один.

Величина. Учить устанавливать размерные отношения между 5–10 предметами разной длины (высоты, ширины) или толщины: систематизировать предметы, располагая их в возрастающем (убывающем) порядке по величине; отражать в речи порядок расположения предметов и соотношение между ними по размеру: «Розовая лента — самая широкая, фиолетовая — немного уже, красная — еще уже, но она шире желтой, а зеленая уже желтой и всех остальных лент» и т. д.

Сравнивать два предмета по величине (длине, ширине, высоте) опосредованно — с помощью третьего (условной меры), равного одному из сравниваемых предметов.

Развивать глазомер, умение находить предметы длиннее (короче), выше (ниже), шире (уже), толще (тоньше) образца и равные ему.

Формировать понятие о том, что предмет (лист бумаги, лента, круг, квадрат и др.) можно разделить на несколько равных частей (на две, четыре).

Учить называть части, полученные от деления, сравнивать целое и части, понимать, что целый предмет больше каждой своей части, а часть меньше целого.

Форма. Познакомить детей с овалом на основе сравнения его с кругом и прямоугольником.

Дать представление о четырехугольнике: подвести к пониманию того, что квадрат и прямоугольник являются разновидностями четырехугольника.

Развивать у детей геометрическую зоркость: умение анализировать и сравнивать предметы по форме, находить в ближайшем окружении предметы одинаковой и разной

линий) с помощью условной меры (бумаги в клетку).

Учить детей измерять объем жидких и сыпучих веществ с помощью условной меры.

Дать представления о весе предметов и способах его измерения. Сравнивать вес предметов (тяжелее — легче) путем взвешивания их на ладонях. Познакомить с весами.

Развивать представление о том, что результат измерения (длины, веса, объема предметов) зависит от величины условной меры.

Форма. Уточнить знание известных геометрических фигур, их элементов (вершины, углы, стороны) и некоторых их свойств.

Дать представление о многоугольнике (на примере треугольника и четырехугольника), о прямой линии, отрезке прямой (определения не даются).

Учить распознавать фигуры независимо от их пространственного положения, изображать, располагать на плоскости, упорядочивать по размерам, классифицировать, группировать по цвету, форме, размерам.

Моделировать геометрические фигуры; составлять из нескольких треугольников один многоугольник, из нескольких маленьких квадратов — один большой прямоугольник; из частей круга — круг, из четырех отрезков — четырехугольник, из двух коротких отрезков — один длинный и т. д.; конструировать фигуры по словесному описанию и перечислению их характерных свойств; составлять тематические композиции из фигур по собственному замыслу.

Анализировать форму предметов в целом и отдельных их частей; воссоздавать сложные по форме предметы из отдельных частей по контурным образцам, по описанию, представлению.

Ориентировка в пространстве. Учить ориентироваться на ограниченной территории (лист бумаги, учебная доска, страница тетради, книги и т. д.); располагать предметы и их изображения в указанном направлении, отражать в речи их пространственное расположение (вверху, внизу, выше, ниже, слева, справа, левее, правее, в

формы: книги, картина, одеяла, крышки столов — прямоугольные, поднос и блюдо — овальные, тарелки — круглые и т. д.

Развивать представления о том, как из одной формы сделать другую.

Ориентировка в пространстве.

Совершенствовать умение ориентироваться в окружающем пространстве; понимать смысл пространственных отношений (вверху — внизу, впереди (спереди) — сзади (за), слева — справа, между, рядом с, около); двигаться в заданном направлении, меняя его по сигналу, а также в соответствии со знаками — указателями направления движения (вперед, назад, налево, направо и т. п.); определять свое местонахождение среди окружающих людей и предметов: «Я стою между Олей и Таней, за Мишей, позади (сзади) Кати, перед Наташей, около Юры»; обозначать в речи взаимное расположение предметов: «Справа от куклы сидит заяц, а слева от куклы стоит лошадка, сзади — мишка, а впереди — машина».

Учить ориентироваться на листе бумаги (справа — слева, вверху — внизу, в середине, в углу).

Ориентировка во времени. Дать детям представление о том, что утро, вечер, день и ночь составляют сутки.

Учить на конкретных примерах, устанавливать последовательность различных событий: что было раньше (сначала), что позже (потом), определять, какой день сегодня, какой был вчера, какой будет завтра.

левом верхнем (правом нижнем) углу, перед, за, между, рядом и др.).

Познакомить с планом, схемой, маршрутом, картой.

Развивать способность к моделированию пространственных отношений между объектами в виде рисунка, плана, схемы.

Учить «читать» простейшую графическую информацию, обозначающую пространственные отношения объектов и направление их движения в пространстве: слева направо, справа налево, снизу вверх, сверху вниз; самостоятельно передвигаться в пространстве, ориентируясь на условные обозначения (знаки и символы).

Ориентировка во времени. Дать детям элементарные представления о времени: его текучести, периодичности, необратимости, последовательности всех дней недели, месяцев, времен года.

Учить пользоваться в речи понятиями: «сначала», «потом», «до», «после», «раньше», «позже», «в одно и то же время».

Развивать «чувство времени», умение беречь время, регулировать свою деятельность в соответствии со временем; различать длительность отдельных временных интервалов (1 минута, 10 минут, 1 час).

Учить определять время по часам с точностью до 1 часа.

Ознакомление с предметным миром

Продолжать расширять и уточнять представления детей о предметном мире. Обогащать представления о видах транспорта (наземный, подземный, воздушный, водный). Формировать представления о предметах, облегчающих труд людей на производстве (компьютер, роботы, станки и т. д.); об объектах, создающих комфорт и уют в помещении и на улице. Побуждать детей к пониманию того, что человек изменяет предметы, совершенствует их для себя и

Продолжать расширять и уточнять представления детей о предметном мире. Обогащать представления о видах транспорта (наземный, подземный, воздушный, водный). Формировать представления о предметах, облегчающих труд людей на производстве (компьютер, роботы, станки и т. д.); об объектах, создающих комфорт и уют в помещении и на улице. Побуждать детей к пониманию того, что человек изменяет предметы, совершенствует их для себя и других людей, делая жизнь более

| | |
|---|--|
| <p>других людей, делая жизнь более удобной и комфортной. Расширять представления детей об истории создания предметов.</p> <p>Вызывать чувство восхищения совершенством рукотворных предметов и объектов природы. Формировать понимание того, что не дала человеку природа, он создал себе сам (нет крыльев, он создал самолет; нет огромного роста, он создал кран, лестницу и т. п.). Способствовать восприятию предметного окружения как творения человеческой мысли.</p> <p>Углублять представления о существенных характеристиках предметов, о свойствах и качествах различных материалов. Рассказывать, что материалы добывают и производят (дерево, металл, ткань) и подводить к пониманию роли взрослого человека.</p> <p>Побуждать применять разнообразные способы обследования предметов (наложение, приложение, сравнение по количеству и т. д.).</p> | <p>удобной и комфортной. Расширять представления детей об истории создания предметов.</p> <p>Вызывать чувство восхищения совершенством рукотворных предметов и объектов природы. Формировать понимание того, что не дала человеку природа, он создал себе сам (нет крыльев, он создал самолет; нет огромного роста, он создал кран, лестницу и т. п.). Способствовать восприятию предметного окружения как творения человеческой мысли.</p> <p>Углублять представления о существенных характеристиках предметов, о свойствах и качествах различных материалов. Рассказывать, что материалы добывают и производят (дерево, металл, ткань) и подводить к пониманию роли взрослого человека.</p> <p>Побуждать применять разнообразные способы обследования предметов (наложение, приложение, сравнение по количеству и т. д.).</p> |
| <p><i>Ознакомление с социальным миром</i></p> | |
| <p>Обогащать представления детей о профессиях.</p> <p>Расширять представления об учебных заведениях (детский сад, школа, колледж, вуз), сферах человеческой деятельности (наука, искусство, производство, сельское хозяйство).</p> <p>Продолжать знакомить с культурными явлениями (цирк, библиотека, музей и др.), их атрибутами, значением в жизни общества, связанными с ними профессиями, правилами поведения.</p> <p>Продолжать знакомить с деньгами, их функциями (средство для оплаты труда, расчетов при покупках), бюджетом и возможностями семьи.</p> <p>Формировать элементарные представления об истории человечества (Древний мир, Средние века, современное общество) через знакомство с произведениями искусства (живопись, скульптура, мифы и легенды народов мира), реконструкцию образа жизни людей разных времен (одежда, утварь, традиции и др.).</p> | <p>Продолжать знакомить с библиотеками, музеями.</p> <p>Углублять представления детей о дальнейшем обучении, формировать элементарные знания о специфике школы, колледжа, вуза (по возможности посетить школу, познакомиться с учителями и учениками и т. д.).</p> <p>Расширять осведомленность детей в сферах человеческой деятельности (наука, искусство, производство и сфера услуг, сельское хозяйство), представления об их значимости для жизни ребенка, его семьи, детского сада и общества в целом.</p> <p>Через экспериментирование и практическую деятельность дать детям возможность познакомиться с элементами профессиональной деятельности в каждой из перечисленных областей (провести и объяснить простейшие эксперименты с водой, воздухом, магнитом; создать коллективное панно или рисунок, приготовить что либо; помочь собрать на прогулку младшую группу; вырастить съедобное растение, ухаживать за домашними животными).</p> |

Рассказывать детям о профессиях воспитателя, учителя, врача, строителя, работников сельского хозяйства, транспорта, торговли, связи др.; о важности и значимости их труда; о том, что для облегчения труда используется разнообразная техника. Рассказывать о личностных и деловых качествах человека-труженика.

Знакомить с трудом людей творческих профессий: художников, писателей, композиторов, мастеров народного декоративно-прикладного искусства; с результатами их труда (картинами, книгами, нотами, предметами декоративного искусства).

Прививать чувство благодарности к человеку за его труд.

Расширять представления о малой Родине. Рассказывать детям о достопримечательностях, культуре, традициях родного края; о замечательных людях, прославивших свой край.

Расширять представления детей о родной стране, о государственных праздниках (8 Марта, День защитника Отечества, День Победы, Новый год и т. д.). Воспитывать любовь к Родине.

Формировать представления о том, что Российская Федерация (Россия) — огромная, многонациональная страна. Рассказывать детям о том, что Москва — главный город, столица нашей Родины. Познакомить с флагом и гербом России, мелодией гимна.

Расширять представления детей о Российской армии. Воспитывать уважение к защитникам отечества. Рассказывать о трудной, но почетной обязанности защищать Родину, охранять ее спокойствие и безопасность; о том, как в годы войн храбро сражались и защищали нашу страну от врагов прадеды, деды, отцы. Приглашать в детский сад военных, ветеранов из числа близких родственников детей. Рассматривать с детьми картины, репродукции, альбомы с военной тематикой.

Продолжать расширять представления о людях разных профессий. Представлять детям целостный взгляд на человека труда: ответственность, аккуратность, добросовестность, ручная умелость помогают создавать разные материальные и духовные ценности.

Расширять представления об элементах экономики (деньги, их история, значение для общества, бюджет семьи, разные уровни обеспеченности людей, необходимость помощи менее обеспеченным людям, благотворительность).

Расширять представления о родном крае. Продолжать знакомить с достопримечательностями региона, в котором живут дети. Углублять и уточнять представления о Родине — России. Поощрять интерес детей к событиям, происходящим в стране, воспитывать чувство гордости за ее достижения. Закреплять знания о флаге, гербе и гимне России (гимн исполняется во время праздника или другого торжественного события; когда звучит гимн, все встают, а мужчины и мальчики снимают головные уборы). Развивать представления о том, что Российская Федерация (Россия) — огромная, многонациональная страна. Расширять представления о Москве — главном городе, столице России. Расширять знания о государственных праздниках. Рассказывать детям о Ю. А. Гагарине и других героях космоса. Углублять знания о Российской армии.

Рассказывать детям о том, что Земля — наш общий дом, на Земле много разных стран; о том, как важно жить в мире со всеми народами, знать и уважать их культуру, обычаи и традиции.

Расширять представления о своей принадлежности к человеческому сообществу, о детстве ребят в других странах, о правах детей в мире (Декларация прав ребенка). Формировать элементарные представления о свободе личности как достижении человечества.

Углублять знания о Российской армии. Воспитывать уважение к защитникам Отечества, к памяти павших бойцов (возлагать с детьми цветы к обелискам, памятникам и т. д.).

Ознакомление с миром природы

Расширять и уточнять представления детей о природе. Учить наблюдать, развивать любознательность.

Закреплять представления о растениях ближайшего окружения: деревьях, кустарниках и травянистых растениях. Познакомить с понятиями «лес», «луг» и «сад».

Продолжать знакомить с комнатными растениями.

Учить ухаживать за растениями. Рассказать о способах вегетативного размножения растений.

Расширять представления о домашних животных, их повадках, зависимости от человека.

Учить детей ухаживать за обитателями уголка природы.

Расширять представления детей о диких животных: где живут, как добывают пищу и готовятся к зимней спячке (еж зарывается в осенние листья, медведи зимуют в берлоге). Расширять представления о птицах (на примере ласточки, скворца и др.).

Дать детям представления о пресмыкающихся (ящерица, черепаха и др.) и насекомых (пчела, комар, муха и др.).

Формировать представления о чередовании времен года, частей суток и их некоторых характеристиках.

Знакомить детей с многообразием родной природы; с растениями и животными различных климатических зон.

Показать, как человек в своей жизни использует воду, песок, глину, камни.

Использовать в процессе ознакомления с природой произведения художественной литературы, музыки, народные приметы.

Формировать представления о том, что человек — часть природы и что он должен беречь, охранять и защищать ее.

Учить укреплять свое здоровье в процессе общения с природой.

Учить устанавливать причинно-следственные связи между природными

Расширять и уточнять представления детей о деревьях, кустарниках, травянистых растениях; растениях луга, сада, леса.

Конкретизировать представления детей об условиях жизни комнатных растений. Знакомить со способами их вегетативного размножения (черенками, листьями, усами). Продолжать учить детей устанавливать связи между состоянием растения и условиями окружающей среды. Расширять представления о лекарственных растениях (подорожник, крапива и др.).

Расширять и систематизировать знания о домашних, зимующих и перелетных птицах; домашних животных и обитателях уголка природы.

Дать детям более полные представления о диких животных и особенностях их приспособления к окружающей среде.

Расширять знания детей о млекопитающих, земноводных и пресмыкающихся. Расширять представления о насекомых. Знакомить с особенностями их жизни. Учить различать по внешнему виду и правильно называть бабочек и жуков. Учить сравнивать насекомых по способу передвижения (летают, прыгают, ползают).

Развивать интерес к родному краю. Воспитывать уважение к труду сельских жителей (земледельцев, механизаторов, лесничих и др.).

Учить обобщать и систематизировать представления о временах года.

Формировать представления о переходе веществ из твердого состояния в жидкое и наоборот. Наблюдать такие явления природы, как иней, град, туман, дождь.

Закреплять умение передавать свое отношение к природе в рассказах и продуктивных видах деятельности. Объяснить, что в природе все взаимосвязано.

Учить устанавливать причинно-следственные связи между природными явлениями (если исчезнут насекомые — опылители растений, то растения не дадут семян и др.).

Подвести детей к пониманию того, что жизнь человека на Земле во многом зависит от

| | |
|--|---|
| <p>явлениями (сезон — растительность — труд людей).</p> <p>Показать взаимодействие живой и неживой природы.</p> <p>Рассказывать о значении солнца и воздуха в жизни человека, животных и растений.</p> | <p>окружающей среды: чистый воздух, вода, лес, почва благоприятно сказываются на здоровье и жизни человека.</p> <p>Закреплять умение правильно вести себя в природе (любоваться красотой природы, наблюдать за растениями и животными, не нанося им вред). Оформлять альбомы о временах года: подбирать картинки, фотографии, детские рисунки и рассказы.</p> |
|--|---|

Сезонные наблюдения

| | |
|---|--|
| <p>Осень. Закреплять представления о том, как похолодание и сокращение продолжительности дня изменяют жизнь растений, животных и человека.</p> <p>Знакомить детей с тем, как некоторые животные готовятся к зиме (лягушки, ящерицы, черепахи, ежи, медведи впадают в спячку, зайцы линяют, некоторые птицы (гуси, утки, журавли) улетают в теплые края).</p> <p>Зима. Расширять и обогащать знания детей об особенностях зимней природы (холода, заморозки, снегопады, сильные ветры), особенностях деятельности людей в городе, на селе. Познакомить с таким природным явлением, как туман.</p> <p>Весна. Расширять и обогащать знания детей о весенних изменениях в природе: тает снег, разливаются реки, прилетают птицы, травка и цветы быстрее появляются на солнечной стороне, чем в тени. Наблюдать гнездование птиц (ворон и др.).</p> <p>Лето. Расширять и обогащать представления о влиянии тепла, солнечного света на жизнь людей, животных и растений (природа «расцветает», много ягод, фруктов, овощей; много корма для зверей, птиц и их детенышей).</p> <p>Дать представления о съедобных и несъедобных грибах (съедобные — маслята, опята, лисички и т. п.; несъедобные — мухомор, ложный опенок).</p> | <p>Осень. Закреплять знания детей о том, что сентябрь — первый осенний месяц. Учить замечать приметы осени (похолодало; земля от заморозков стала твердой; заледенели лужи; листопад; иней на почве).</p> <p>Привлекать к высаживанию садовых растений (настурция, астры) в горшки.</p> <p>Учить собирать природный материал (семена, шишки, желуди, листья) для изготовления поделок.</p> <p>Зима. Обогащать представления детей о сезонных изменениях в природе (самые короткие дни, и длинные ночи, холодно, мороз, гололед и т. д.).</p> <p>Обращать внимание детей на то, что на некоторых деревьях долго сохраняются плоды. Объяснить, что это корм для птиц.</p> <p>Учить определять свойства снега (холодный, пушистый, рассыпается, липкий и др.; из влажного, тяжелого снега лучше делать постройки).</p> <p>Учить детей замечать, что в феврале погода меняется (то светит солнце, то дует ветер, то идет снег, на крышах домов появляются сосульки).</p> <p>Рассказать, что 22 декабря — самый короткий день в году.</p> <p>Привлекать к посадке семян овса для птиц.</p> <p>Весна. Расширять представления дошкольников о весенних изменениях в природе (чаще светит солнце, зацветают подснежники; распускаются почки на деревьях и кустарниках, начинается ледоход; пробуждаются травяные лягушки, жабы, ящерицы; птицы выют гнезда; вылетают бабочки-крапивницы; появляются муравьи).</p> <p>Познакомить с термометром (столбик с ртутью может быстро подниматься и опускаться, в</p> |
|---|--|

| | |
|--|---|
| | <p>зависимости от того, где он находится — в тени или на солнце).</p> <p>Наблюдать, как высаживают, обрезают деревья и кустарники.</p> <p>Учить замечать изменения в уголке природы (комнатные растения начинают давать новые листочки, зацветают и т. д.); пересаживать комнатные растения, в том числе способом черенкования.</p> <p>Лето. Уточнять представления детей об изменениях, происходящих в природе (самые длинные дни, и короткие ночи, тепло, жарко; бывают ливневые дожди, грозы, радуга). Объяснить, что летом наиболее благоприятные условия для роста растений: растут, цветут и плодоносят. Знакомить с трудом людей на полях, в садах и огородах. Воспитывать желание помогать взрослым.</p> |
|--|---|

2.1.3. Образовательная область «Речевое развитие»

Цель: Формирование устной речи и навыков речевого общения с окружающими на основе овладения литературным языком своего народа.

Задачи:

- Овладение речью как средством общения и культуры.
- Обогащение активного словаря.
- Развитие связной грамматически правильной диалогической и монологической речи.
- Развитие речевого творчества.
- Знакомство с книжной культурой, детской литературой, понимание на слух текстов различных жанров детской литературы.
- Формирование звуковой синтетической активности как предпосылки обучения грамоте.
- Развитие звуковой и интонационной культуры речи, фонематического слуха.

Основные принципы развития речи:

- Принцип взаимосвязи сенсорного, умственного и речевого развития.
- Принцип коммуникативно – деятельностного подхода к развитию речи.
- Принцип развития языкового чутья.
- Принцип взаимосвязи работы над различными сторонами речи.
- Принцип обогащения мотивации речевой деятельности.
- Принцип обеспечения активной языковой практики.

Содержание педагогической работы

| 5-6 лет | 6-7 лет |
|---|--|
| <i>Развивающая речевая среда.</i> | |
| Продолжать развивать речь как средство общения. Расширять представления детей о многообразии окружающего мира. Предлагать | Приучать детей — будущих школьников — проявлять инициативу с целью получения новых знаний. |

| | |
|--|---|
| <p>для рассматривания изделия народных промыслов, мини-коллекции (открытки, марки, монеты, наборы игрушек, выполненных из определенного материала), иллюстрированные книги (в том числе знакомые сказки с рисунками разных художников), открытки, фотографии с достопримечательностями родного края, Москвы, репродукции картин (в том числе из жизни дореволюционной России).</p> <p>Поощрять попытки ребенка делиться с педагогом и другими детьми разнообразными впечатлениями, уточнять источник полученной информации (телепередача, рассказ близкого человека, посещение выставки, детского спектакля и т. д.).</p> <p>В повседневной жизни, в играх подсказывать детям формы выражения вежливости (попросить прощения, извиниться, поблагодарить, сделать комплимент).</p> <p>Учить детей решать спорные вопросы и улаживать конфликты с помощью речи: убеждать, доказывать, объяснять.</p> | <p>Совершенствовать речь как средство общения.</p> <p>Выяснять, что дети хотели бы увидеть своими глазами, о чем хотели бы узнать, в какие настольные и интеллектуальные игры хотели бы научиться играть, какие мультфильмы готовы смотреть повторно и почему, какие рассказы (о чем) предпочитают слушать и т. п.</p> <p>Опираясь на опыт детей и учитывая их предпочтения, подбирать наглядные материалы для самостоятельного восприятия с последующим обсуждением с воспитателем и сверстниками.</p> <p>Уточнять высказывания детей, помогать им более точно характеризовать объект, ситуацию; учить высказывать предположения и делать простейшие выводы, излагать свои мысли понятно для окружающих.</p> <p>Продолжать формировать умение отстаивать свою точку зрения.</p> <p>Помогать осваивать формы речевого этикета.</p> <p>Продолжать содержательно, эмоционально рассказывать детям об интересных фактах и событиях. Приучать детей к самостоятельности суждений.</p> |
| Формирование словаря. | |
| <p>Обогащать речь детей существительными, обозначающими предметы бытового окружения; прилагательными, характеризующими свойства и качества предметов; наречиями, обозначающими взаимоотношения людей, их отношение к труду.</p> <p>Упражнять в подборе существительных к прилагательному (белый — снег, сахар, мел), слов со сходным значением (шалун — озорник — проказник), с противоположным значением (слабый — сильный, пасмурно — солнечно).</p> <p>Помогать детям употреблять в речи слова в точном соответствии со смыслом.</p> | <p>Продолжать работу по обогащению бытового, природоведческого, обществоведческого словаря детей.</p> <p>Побуждать детей интересоваться смыслом слова.</p> <p>Совершенствовать умение использовать разные части речи в точном соответствии с их значением и целью высказывания.</p> <p>Помогать детям осваивать выразительные средства языка.</p> |
| Звуковая культура речи. | |
| <p>Закреплять правильное, отчетливое произнесение звуков. Учить различать на слух и отчетливо произносить сходные по артикуляции и звучанию согласные звуки: с — з, с — ц, ш — ж, ч — ц, с — ш, ж — з, л — р.</p> <p>Продолжать развивать фонематический</p> | <p>Совершенствовать умение различать на слух и в произношении все звуки родного языка. Отрабатывать дикцию: учить детей внятно и отчетливо произносить слова и словосочетания с естественными интонациями.</p> <p>Совершенствовать фонематический слух:</p> |

| | |
|---|---|
| <p>слух. Учить определять место звука в слове (начало, середина, конец).</p> <p>Отрабатывать интонационную выразительность речи.</p> | <p>учить называть слова с определенным звуком, находить слова с этим звуком в предложении, определять место звука в слове.</p> <p>Отрабатывать интонационную выразительность речи.</p> |
| <p>Грамматический строй речи.</p> | |
| <p>Совершенствовать умение согласовывать слова в предложениях: существительные с числительными (пять груш, трое ребят) и прилагательные с существительными (лягушка — зеленое брюшко). Помогать детям замечать неправильную постановку ударения в слове, ошибку в чередовании согласных, предоставлять возможность самостоятельно ее исправить.</p> <p>Знакомить с разными способами образования слов (сахарница, хлебница; масленка, солонка; воспитатель, учитель, строитель).</p> <p>Упражнять в образовании однокоренных слов (медведь — медведица — медвежонок — медвежья), в том числе глаголов с приставками (забежал — выбежал — перебежал).</p> <p>Помогать детям правильно употреблять существительные множественного числа в именительном и винительном падежах; глаголы в повелительном наклонении; прилагательные и наречия в сравнительной степени; несклоняемые существительные.</p> <p>Учить составлять по образцу простые и сложные предложения.</p> <p>Совершенствовать умение пользоваться прямой и косвенной речью.</p> | |
| <p>Связная речь.</p> | |
| <p>Развивать умение поддерживать беседу.</p> <p>Совершенствовать диалогическую форму речи. Поощрять попытки высказывать свою точку зрения, согласие или несогласие с ответом товарища.</p> <p>Развивать монологическую форму речи.</p> <p>Учить связно, последовательно и выразительно пересказывать небольшие сказки, рассказы.</p> <p>Учить (по плану и образцу) рассказывать о предмете, содержании сюжетной картины, составлять рассказ по картинкам с последовательно развивающимся действием.</p> <p>Развивать умение составлять рассказы о событиях из личного опыта, придумывать свои концовки к сказкам.</p> <p>Формировать умение составлять небольшие рассказы творческого характера на тему, предложенную воспитателем.</p> | <p>Продолжать совершенствовать диалогическую и монологическую формы речи.</p> <p>Формировать умение вести диалог между воспитателем и ребенком, между детьми; учить быть доброжелательными и корректными собеседниками, воспитывать культуру речевого общения.</p> <p>Продолжать учить содержательно и выразительно пересказывать литературные тексты, драматизировать их.</p> <p>Совершенствовать умение составлять рассказы о предметах, о содержании картины, по набору картинок с последовательно развивающимся действием. Помогать составлять план рассказа и придерживаться его.</p> <p>Развивать умение составлять рассказы из личного опыта.</p> <p>Продолжать совершенствовать умение сочинять короткие сказки на заданную тему.</p> |
| <p>Художественная литература.</p> | |
| <p>Продолжать развивать интерес детей к художественной литературе. Учить внимательно и заинтересованно слушать сказки, рассказы, стихотворения; запоминать считалки, скороговорки, загадки. Прививать</p> | <p>Продолжать развивать интерес детей к художественной литературе. Пополнять литературный багаж сказками, рассказами, стихотворениями, загадками, считалками, скороговорками.</p> |

интерес к чтению больших произведений (по главам).

Способствовать формированию эмоционального отношения к литературным произведениям.

Побуждать рассказывать о своем восприятии конкретного поступка литературного персонажа. Помочь детям понять скрытые мотивы поведения героев произведения.

Продолжать объяснять (с опорой на прочитанное произведение) доступные детям жанровые особенности сказок, рассказов, стихотворений.

Воспитывать чуткость к художественному слову; зачитывать отрывки с наиболее яркими, запоминающимися описаниями, сравнениями, эпитетами. Учить детей вслушиваться в ритм и мелодику поэтического текста.

Помогать выразительно, с естественными интонациями читать стихи, участвовать в чтении текста по ролям, в инсценировках.

Продолжать знакомить с книгами. Обращать внимание детей на оформление книги, на иллюстрации. Сравнить иллюстрации разных художников к одному и тому же произведению. Выяснить симпатии и предпочтения детей.

Воспитывать читателя, способного испытывать сострадание и сочувствие к героям книги, отождествлять себя с любимившимся персонажем. Развивать у детей чувство юмора.

Обращать внимание детей на выразительные средства (образные слова и выражения, эпитеты, сравнения); помогать почувствовать красоту и выразительность языка произведения; прививать чуткость к поэтическому слову.

Продолжать совершенствовать художественно-речевые исполнительские навыки детей при чтении стихотворений, в драматизациях (эмоциональность исполнения, естественность поведения, умение интонацией, жестом, мимикой передать свое отношение к содержанию литературной фразы).

Помогать детям объяснять основные различия между литературными жанрами: сказкой, рассказом, стихотворением.

Продолжать знакомить детей с иллюстрациями известных художников.

Подготовка к обучению грамоте. Дать представления о предложении (без грамматического определения).

Упражнять в составлении предложений, членении простых предложений (без союзов и предлогов) на слова с указанием их последовательности.

Учить детей делить двусложные и трехсложные слова с открытыми слогами (наша Маша, малина, береза) на части.

Учить составлять слова из слогов (устно).

Учить выделять последовательность звуков в простых словах.

2.1.4. Образовательная область «Художественно – эстетическое развитие»

Цель: формирование интереса к эстетической стороне окружающей действительности, эстетического отношения к предметам и явлениям окружающего мира, произведениям искусства; воспитание интереса к художественно-творческой деятельности.

Задачи:

- Развитие эстетических чувств детей, художественного восприятия,
- образных представлений, воображения, художественно-творческих способностей.

- Развитие детского художественного творчества, интереса к самостоятельной творческой деятельности (изобразительной, конструктивно - модельной, музыкальной и др.); удовлетворение потребности детей в самовыражении.

- **Приобщение к искусству.** Развитие эмоциональной восприимчивости, эмоционального отклика на литературные и музыкальные произведения, красоту окружающего мира, произведения искусства.

- Приобщение детей к народному и профессиональному искусству (словесному, музыкальному, изобразительному, театральному, к архитектуре) через ознакомление с лучшими образцами отечественного и мирового искусства; воспитание умения понимать содержание произведений искусства.

- Формирование элементарных представлений о видах и жанрах искусства, средствах выразительности в различных видах искусства.

- **Изобразительная деятельность.** Развитие интереса к различным видам изобразительной деятельности; совершенствование умений в рисовании, лепке, аппликации, художественном труде.

- Воспитание эмоциональной отзывчивости при восприятии произведений изобразительного искусства.

- Воспитание желания и умения взаимодействовать со сверстниками при создании коллективных работ.

- **Конструктивно-модельная деятельность.** Приобщение к конструированию; развитие интереса к конструктивной деятельности, знакомство с различными видами конструкторов.

- Воспитание умения работать коллективно, объединять свои поделки в соответствии с общим замыслом, договариваться, кто какую часть работы будет выполнять.

- **Музыкально-художественная деятельность.** Приобщение к музыкальному искусству; формирование основ музыкальной культуры, ознакомление с элементарными музыкальными понятиями, жанрами; воспитание эмоциональной отзывчивости при восприятии музыкальных произведений.

- Развитие музыкальных способностей: поэтического и музыкального слуха, чувства ритма, музыкальной памяти; формирование песенного, музыкального вкуса.

- Воспитание интереса к музыкально-художественной деятельности, совершенствование умений в этом виде деятельности.

- Развитие детского музыкально-художественного творчества, реализация самостоятельной творческой деятельности детей; удовлетворение потребности в самовыражении.

Содержание педагогической работы

| 5-6 лет | 6-7 лет |
|--|--|
| <i>Приобщение к искусству</i> | |
| Продолжать формировать интерес к музыке, живописи, литературе, народному искусству. Развивать эстетические чувства, эмоции, эстетический вкус, эстетическое восприятие произведений искусства, формировать умение | Развивать эстетическое восприятие, чувство ритма, художественный вкус, эстетическое отношение к окружающему, к искусству и художественной деятельности. Формировать интерес к классическому и народному искусству (музыке, изобразительному |

выделять их выразительные средства. Учить соотносить художественный образ и средства выразительности, характеризующие его в разных видах искусства, подбирать материал и пособия для самостоятельной художественной деятельности.

Формировать умение выделять, называть, группировать произведения по видам искусства (литература, музыка, изобразительное искусство, архитектура, театр). Продолжать знакомить с жанрами изобразительного и музыкального искусства. Формировать умение выделять и использовать в своей изобразительной, музыкальной, театрализованной деятельности средства выразительности разных видов искусства, называть материалы для разных видов художественной деятельности.

Познакомить с произведениями живописи (И. Шишкин, И. Левитан, В. Серов, И. Грабарь, П. Кончаловский и др.) и изображением родной природы в картинах художников. Расширять представления о графике (ее выразительных средствах). Знакомить с творчеством художников-иллюстраторов детских книг (Ю. Васнецов, Е. Рачев, Е. Чарушин, И. Билибин и др.).

Продолжать знакомить с архитектурой. Закреплять знания о том, что существуют различные по назначению здания: жилые дома, магазины, театры, кинотеатры и др. Обращать внимание детей на сходства и различия архитектурных сооружений одинакового назначения: форма, пропорции (высота, длина, украшения — декор и т. д.). Подводить дошкольников к пониманию зависимости конструкции здания от его назначения: жилой дом, театр, храм и т. д.

Развивать наблюдательность, учить внимательно рассматривать здания, замечать их характерные особенности, разнообразие пропорций, конструкций, украшающих деталей.

При чтении литературных произведений, сказок обращать внимание детей на описание

искусству, литературе, архитектуре).

Формировать основы художественной культуры. Развивать интерес к искусству. Закреплять знания об искусстве как виде творческой деятельности людей, о видах искусства (декоративно-прикладное, изобразительное искусство, литература, музыка, архитектура, театр, танец, кино, цирк).

Расширять знания детей об изобразительном искусстве, развивать художественное восприятие произведений изобразительного искусства. Продолжать знакомить детей с произведениями живописи: И. Шишкин («Рожь», «Утро в сосновом лесу»), И. Левитан («Золотая осень», «Март», «Весна. Большая вода»), А. Саврасов («Грачи прилетели») и др.

Обогащать представления о скульптуре малых форм, выделяя образные средства выразительности (форму, пропорции, цвет, характерные детали, позы, движения и др.).

Расширять представления о художниках — иллюстраторах детской книги (И. Билибин, Ю. Васнецов, В. Конашевич, В. Лебедев, Т. Маврина, Е. Чарушин и др.).

Продолжать знакомить с народным декоративно-прикладным искусством (гжельская, хохломская, жостовская, мезенская роспись), с керамическими изделиями, народными игрушками.

Продолжать знакомить с архитектурой, закреплять и обогащать знания детей о том, что существуют здания различного назначения (жилые дома, магазины, кинотеатры, детские сады, школы и др.).

Знакомить с архитектурой с опорой на региональные особенности местности, в которой живут дети.

Развивать умения передавать в художественной деятельности образы архитектурных сооружений, сказочных построек. Поощрять стремление изображать детали построек (наличники, резной подзор по контуру крыши).

Расширять представления детей о творческой деятельности, ее особенностях; формировать умение называть виды художественной деятельности, профессии деятелей искусства.

| | |
|--|---|
| <p>сказочных домиков (теремок, рукавичка, избушка на курьих ножках), дворцов.</p> <p>Познакомить с понятиями «народное искусство», «виды и жанры народного искусства». Расширять представления детей о народном искусстве, фольклоре, музыке и художественных промыслах.</p> <p>Формировать у детей бережное отношение к произведениям искусства.</p> | <p>Развивать эстетические чувства, эмоции, переживания; умение самостоятельно создавать художественные образы в разных видах деятельности.</p> <p>Расширять представления о разнообразии народного искусства, художественных промыслов (различные виды материалов, разные регионы страны и мира).</p> <p>Воспитывать интерес к искусству родного края; любовь и бережное отношение к произведениям искусства.</p> <p>Поощрять активное участие детей в художественной деятельности по собственному желанию и под руководством взрослого.</p> |
| <i>Изобразительная деятельность</i> | |
| <p>Продолжать развивать интерес детей к изобразительной деятельности. Обогащать сенсорный опыт, развивая органы восприятия: зрение, слух, обоняние, осязание, вкус; закреплять знания об основных формах предметов и объектов природы.</p> <p>Развивать эстетическое восприятие, учить созерцать красоту окружающего мира. В процессе восприятия предметов и явлений развивать мыслительные операции: анализ, сравнение, уподобление (на что похоже), установление сходства и различия предметов и их частей, выделение общего и единичного, характерных признаков, обобщение. Учить передавать в изображении не только основные свойства предметов (форма, величина, цвет), но и характерные детали, соотношение предметов и их частей по величине, высоте, расположению относительно друг друга.</p> <p>Развивать способность наблюдать, всматриваться (вслушиваться) в явления и объекты природы, замечать их изменения (например, как изменяются форма и цвет медленно плывущих облаков, как постепенно раскрывается утром и закрывается вечером венчик цветка, как изменяется освещение предметов на солнце и в тени).</p> <p>Учить передавать в изображении основные свойства предметов (форма, величина, цвет), характерные детали, соотношение предметов и</p> | <p>Формировать у детей устойчивый интерес к изобразительной деятельности. Обогащать сенсорный опыт, включать в процесс ознакомления с предметами движения рук по предмету.</p> <p>Продолжать развивать образное эстетическое восприятие, образные представления, формировать эстетические суждения; учить аргументированно и развернуто оценивать изображения, созданные как самим ребенком, так и его сверстниками, обращая внимание на обязательность доброжелательного и уважительного отношения к работам товарищей.</p> <p>Формировать эстетическое отношение к предметам и явлениям окружающего мира, произведениям искусства, к художественно-творческой деятельности.</p> <p>Воспитывать самостоятельность; учить активно и творчески применять ранее усвоенные способы изображения в рисовании, лепке и аппликации, используя выразительные средства.</p> <p>Продолжать учить детей рисовать с натуры; развивать аналитические способности, умение сравнивать предметы между собой, выделять особенности каждого предмета; совершенствовать умение изображать предметы, передавая их форму, величину, строение, пропорции, цвет, композицию.</p> <p>Продолжать развивать коллективное творчество. Воспитывать стремление действовать согласованно, договариваться о том, кто какую часть работы будет выполнять, как отдельные</p> |

| | |
|---|---|
| <p>их частей по величине, высоте, расположению относительно друг друга.</p> <p>Развивать способность наблюдать явления природы, замечать их динамику, форму и цвет медленно плывущих облаков.</p> <p>Совершенствовать изобразительные навыки и умения, формировать художественно-творческие способности.</p> <p>Развивать чувство формы, цвета, пропорций.</p> <p>Продолжать знакомить с народным декоративно-прикладным искусством (Городец, Полхов-Майдан, Гжель), расширять представления о народных игрушках (матрешки — городецкая, богородская; бирюльки).</p> <p>Знакомить детей с национальным декоративно-прикладным искусством (на основе региональных особенностей); с другими видами декоративно-прикладного искусства (фарфоровые и керамические изделия, скульптура малых форм). Развивать декоративное творчество детей (в том числе коллективное).</p> <p>Формировать умение организовывать свое рабочее место, готовить все необходимое для занятий; работать аккуратно, экономно расходовать материалы, сохранять рабочее место в чистоте, по окончании работы приводить его в порядок.</p> <p>Продолжать совершенствовать умение детей рассматривать работы (рисунки, лепку, аппликации), радоваться достигнутому результату, замечать и выделять выразительные решения изображений.</p> | <p>изображения будут объединяться в общую картину.</p> <p>Формировать умение замечать недостатки своих работ и исправлять их; вносить дополнения для достижения большей выразительности создаваемого образа.</p> |
| Предметное рисование. | |
| <p>Продолжать совершенствовать умение передавать в рисунке образы предметов, объектов, персонажей сказок, литературных произведений. Обращать внимание детей на отличия предметов по форме, величине, пропорциям частей; побуждать их передавать эти отличия в рисунках.</p> <p>Учить передавать положение предметов в пространстве на листе бумаги, обращать</p> | <p>Совершенствовать умение изображать предметы по памяти и с натуры; развивать наблюдательность, способность замечать характерные особенности предметов и передавать их средствами рисунка (форма, пропорции, расположение на листе бумаги).</p> <p>Совершенствовать технику изображения. Расширять набор материалов, которые дети могут использовать в рисовании (гуашь, акварель, сухая</p> |

внимание детей на то, что предметы могут по-разному располагаться на плоскости (стоять, лежать, менять положение: живые существа могут двигаться, менять позы, дерево в ветреный день — наклоняться и т. д.). Учить передавать движения фигур.

Способствовать овладению композиционными умениями: учить располагать предмет на листе с учетом его пропорций (если предмет вытянут в высоту, располагать его на листе по вертикали; если он вытянут в ширину, например, не очень высокий, но длинный дом, располагать его по горизонтали). Закреплять способы и приемы рисования различными изобразительными материалами (цветные карандаши, гуашь, акварель, цветные мелки, пастель, сангина, угольный карандаш, фломастеры, разнообразие кисти и т. п.).

Вырабатывать навыки рисования контура предмета простым карандашом с легким нажимом на него, чтобы при последующем закрашивании изображения не оставалось жестких, грубых линий, пачкающих рисунок.

Учить рисовать акварелью в соответствии с ее спецификой (прозрачностью и легкостью цвета, плавностью перехода одного цвета в другой).

Учить рисовать кистью разными способами: широкие линии — всем ворсом, тонкие — концом кисти; наносить мазки, прикладывая кисть всем ворсом к бумаге, рисовать концом кисти мелкие пятнышки.

Закреплять знания об уже известных цветах, знакомить с новыми цветами (фиолетовый) и оттенками (голубой, розовый, темно-зеленый, сиреневый), развивать чувство цвета. Учить смешивать краски для получения новых цветов и оттенков (при рисовании гуашью) и высветлять цвет, добавляя в краску воду (при рисовании акварелью). При рисовании карандашами учить передавать оттенки цвета, регулируя нажим на карандаш. В карандашном исполнении дети могут, регулируя нажим, передать до трех оттенков

и жирная пастель, сангина, угольный карандаш, гелевая ручка и др.). Предлагать соединять в одном рисунке разные материалы для создания выразительного образа. Учить новым способам работы с уже знакомыми материалами (например, рисовать акварелью по сырому слою); разным способам создания фона для изображаемой картины: при рисовании акварелью и гуашью — до создания основного изображения; при рисовании пастелью и цветными карандашами фон может быть подготовлен как в начале, так и по завершении основного изображения.

Продолжать формировать умение свободно владеть карандашом при выполнении линейного рисунка, учить плавным поворотам руки при рисовании округлых линий, завитков в разном направлении (от веточки и от конца завитка к веточке, вертикально и горизонтально), учить осуществлять движение всей рукой при рисовании длинных линий, крупных форм, одними пальцами — при рисовании небольших форм и мелких деталей, коротких линий, штрихов, травки (хохлома), оживок (городец) и др.

Учить видеть красоту созданного изображения и в передаче формы, плавности, слитности линий или их тонкости, изящности, ритмичности расположения линий и пятен, равномерности закрашивания рисунка; чувствовать плавные переходы оттенков цвета, получившиеся при равномерном закрашивании и регулировании нажима на карандаш.

Развивать представление о разнообразии цветов и оттенков, опираясь на реальную окраску предметов, декоративную роспись, сказочные сюжеты; учить создавать цвета и оттенки.

Постепенно подводить детей к обозначению цветов, например, включающих два оттенка (желто-зеленый, серо-голубой). Учить замечать изменение цвета в природе в связи с изменением погоды (небо голубое в солнечный день и серое в пасмурный).

Учить детей различать оттенки цветов и передавать их в рисунке, развивать восприятие, способность наблюдать и сравнивать цвета окружающих предметов, явлений (нежно-зеленые

| | |
|--|---|
| <p>цвета.</p> | <p>только что появившиеся листочки, бледно-зеленые стебли одуванчиков и их темно-зеленые листья и т. п.).</p> |
| <p>Сюжетное рисование.</p> | |
| <p>Учить детей создавать сюжетные композиции на темы окружающей жизни и на темы литературных произведений («Кого встретил Колобок», «Два жадных медвежонка», «Где обедал воробей?» и др.).</p> <p>Развивать композиционные умения, учить располагать изображения на полосе внизу листа, по всему листу.</p> <p>Обращать внимание детей на соотношение по величине разных предметов в сюжете (дома большие, деревья высокие и низкие; люди меньше домов, но больше растущих на лугу цветов). Учить располагать на рисунке предметы так, чтобы они загоразживали друг друга (растущие перед домом деревья и частично его загоразживающие и т. п.).</p> | <p>Продолжать учить детей размещать изображения на листе в соответствии с их реальным расположением (ближе или дальше от рисующего; ближе к нижнему краю листа — передний план или дальше от него — задний план); передавать различия в величине изображаемых предметов (дерево высокое, цветок ниже дерева; воробышек маленький, ворона большая и т. п.). Формировать умение строить композицию рисунка; передавать движения людей и животных, растений, склоняющихся от ветра. Продолжать формировать умение передавать в рисунках как сюжеты народных сказок, так и авторских произведений (стихотворений, сказок, рассказов); проявлять самостоятельность в выборе темы, композиционного и цветового решения.</p> |
| <p>Декоративное рисование.</p> | |
| <p>Продолжать знакомить детей с изделиями народных промыслов, закреплять и углублять знания о дымковской и филимоновской игрушках и их росписи; предлагать создавать изображения по мотивам народной декоративной росписи, знакомить с ее цветовым строем и элементами композиции, добиваться большего разнообразия используемых элементов. Продолжать знакомить с городецкой росписью, ее цветовым решением, спецификой создания декоративных цветов (как правило, не чистых тонов, а оттенков), учить использовать для украшения оживки.</p> <p>Познакомить с росписью Полхов-Майдана. Знакомить с региональным (местным) декоративным искусством. Учить составлять узоры по мотивам городецкой, Полхов-майданской, гжельской росписи: знакомить с характерными элементами (бутоны, цветы, листья, травка, усики, завитки, оживки).</p> <p>Учить создавать узоры на листьях в форме народного изделия (поднос, солонка, чашка, розетка и др.).</p> | <p>Продолжать развивать декоративное творчество детей; умение создавать узоры по мотивам народных росписей, уже знакомых детям и новых (городецкая, гжельская, хохломская, жостовская, мезенская роспись и др.). Учить детей выделять и передавать цветовую гамму народного декоративного искусства определенного вида. Закреплять умение создавать композиции на листах бумаги разной формы, силуэтах предметов и игрушек; расписывать вылепленные детьми игрушки.</p> <p>Закреплять умение при составлении декоративной композиции на основе того или иного вида народного искусства использовать характерные для него элементы узора и цветовую гамму.</p> |

| | |
|--|---|
| <p>Для развития творчества в декоративной деятельности использовать декоративные ткани. Предоставлять детям бумагу в форме одежды и головных уборов (кокошник, платок, свитер и др.), предметов быта (салфетка, полотенце).</p> <p>Учить ритмично располагать узор. Предлагать расписывать бумажные силуэты и объемные фигуры.</p> | |
| <i>Лепка.</i> | |
| <p>Продолжать знакомить детей с особенностями лепки из глины, пластилина и пластической массы.</p> <p>Развивать умение лепить с натуры и по представлению знакомые предметы (овощи, фрукты, грибы, посуда, игрушки); передавать их характерные особенности. Продолжать учить лепить посуду из целого куска глины и пластилина ленточным способом.</p> <p>Закреплять умение лепить предметы пластическим, конструктивным и комбинированным способами. Учить сглаживать поверхность формы, делать предметы устойчивыми.</p> <p>Учить передавать в лепке выразительность образа, лепить фигуры человека и животных в движении, объединять небольшие группы предметов в несложные сюжеты (в коллективных композициях): «Курица с цыплятами», «Два жадных медвежонка нашли сыр», «Дети на прогулке» и др.</p> <p>Продолжать формировать умение лепить мелкие детали; пользуясь стекой, наносить рисунок чешуек у рыбки, обозначать глаза, шерсть животного, перышки птицы, узор, складки на одежде людей и т. п.</p> <p>Продолжать формировать технические умения и навыки работы с разнообразными материалами для лепки; побуждать использовать дополнительные материалы (косточки, зернышки, бусинки и т. д.).</p> <p>Закреплять навыки аккуратной лепки.</p> <p>Закреплять навык тщательно мыть руки по окончании лепки.</p> | <p>Развивать творчество детей; учить свободно использовать для создания образов предметов, объектов природы, сказочных персонажей разнообразные приемы, усвоенные ранее; продолжать учить передавать форму основной части и других частей, их пропорции, позу, характерные особенности изображаемых объектов; обрабатывать поверхность формы движениями пальцев и стекой.</p> <p>Продолжать формировать умение передавать характерные движения человека и животных, создавать выразительные образы (птичка подняла крылышки, приготовилась лететь; козлик скачет, девочка танцует; дети делают гимнастику — коллективная композиция).</p> <p>Учить детей создавать скульптурные группы из двух-трех фигур, развивать чувство композиции, умение передавать пропорции предметов, их соотношение по величине, выразительность поз, движений, деталей.</p> |
| <i>Декоративная лепка.</i> | |

| | |
|---|---|
| <p>Продолжать знакомить детей с особенностями декоративной лепки. Формировать интерес и эстетическое отношение к предметам народного декоративно-прикладного искусства.</p> <p>Учить лепить птиц, животных, людей по типу народных игрушек (дымковской, филимоновской, каргопольской и др.).</p> <p>Формировать умение украшать узорами предметы декоративного искусства. Учить расписывать изделия гуашью, украшать их наклепами и углубленным рельефом, использовать стеку.</p> <p>Учить обмакивать пальцы в воду, чтобы сгладить неровности вылепленного изображения, когда это необходимо для передачи образа.</p> | |
| <p>Аппликация.</p> | |
| <p>Закреплять умение детей создавать изображения (разрезать бумагу на короткие и длинные полосы; вырезать круги из квадратов, овалы из прямоугольников, преобразовывать одни геометрические фигуры в другие: квадрат — в два–четыре треугольника, прямоугольник — в полосы, квадраты или маленькие прямоугольники), создавать из этих фигур изображения разных предметов или декоративные композиции.</p> <p>Учить вырезать одинаковые фигуры или их детали из бумаги, сложенной гармошкой, а симметричные изображения — из бумаги, сложенной пополам (стакан, ваза, цветок и др.). С целью создания выразительного образа учить приему обрывания.</p> <p>Побуждать создавать предметные и сюжетные композиции, дополнять их деталями, обогащающими изображения.</p> <p>Формировать аккуратное и бережное отношение к материалам.</p> | <p>Продолжать учить создавать предметные и сюжетные изображения с натуры и по представлению: развивать чувство композиции (учить красиво располагать фигуры на листе бумаги формата, соответствующего пропорциям изображаемых предметов).</p> <p>Развивать умение составлять узоры и декоративные композиции из геометрических и растительных элементов на листах бумаги разной формы; изображать птиц, животных по замыслу детей и по мотивам народного искусства.</p> <p>Закреплять приемы вырезания симметричных предметов из бумаги, сложенной вдвое; несколько предметов или их частей из бумаги, сложенной гармошкой.</p> <p>При создании образов поощрять применение разных приемов вырезания, обрывания бумаги, наклеивания изображений (намазывая их клеем полностью или частично, создавая иллюзию передачи объема); учить мозаичному способу изображения с предварительным легким обозначением карандашом формы частей и деталей картинки. Продолжать развивать чувство цвета, колорита, композиции. Поощрять проявления творчества.</p> |
| <p>Прикладное творчество.</p> | |
| <p>Совершенствовать умение работать с бумагой: сгибать лист вчетверо в разных направлениях; работать по готовой выкройке (шапочка, лодочка, домик, кошелек).</p> <p>Закреплять умение создавать из бумаги объемные фигуры: делить квадратный лист на несколько равных частей, сглаживать сгибы, надрезать по сгибам (домик, корзинка, кубик).</p> <p>Закреплять умение детей делать игрушки, сувениры из природного материала (шишки,</p> | <p>Закреплять умение складывать бумагу прямоугольной, квадратной, круглой формы в разных направлениях (пилотка); использовать разную по фактуре бумагу, делать разметку с помощью шаблона; создавать игрушки-забавы (мишка-физкультурник, клюющий петушок и др.).</p> <p>Формировать умение создавать предметы из полосок цветной бумаги (коврик, дорожка, закладка), подбирать цвета и их оттенки при изготовлении игрушек, сувениров, деталей</p> |

| | |
|--|---|
| <p>ветки, ягоды) и других материалов (катушки, проволока в цветной обмотке, пустые коробки и др.), прочно соединяя части.</p> <p>Формировать умение самостоятельно создавать игрушки для сюжетно-ролевых игр (флажки, сумочки, шапочки, салфетки и др.); сувениры для родителей, сотрудников детского сада, елочные украшения.</p> <p>Привлекать детей к изготовлению пособий для занятий и самостоятельной деятельности (коробки, счетный материал), ремонту книг, настольно-печатных игр.</p> <p>Закреплять умение детей экономно и рационально расходовать материалы.</p> | <p>костюмов и украшений к праздникам. Формировать умение использовать образец. Совершенствовать умение детей создавать объемные игрушки в технике оригами.</p> <p>Формировать умение вдевать нитку в иглолку, завязывать узелок; пришивать пуговицу, вешалку; шить простейшие изделия швом «вперед иглолку». Закреплять умение делать аппликацию, используя кусочки ткани разнообразной фактуры (шелк для бабочки, байка для зайчика и т. д.), наносить контур с помощью мелка и вырезать в соответствии с задуманным сюжетом.</p> <p>Закреплять умение создавать фигуры людей, животных, птиц из желудей, шишек, косточек, травы, веток, корней и других материалов, передавать выразительность образа, создавать общие композиции («Лесная поляна», «Сказочные герои»). Развивать фантазию, воображение.</p> <p>Закреплять умение детей аккуратно и экономно использовать материалы.</p> |
| Конструктивно-модельная деятельность | |
| <p>Продолжать развивать умение детей устанавливать связь между создаваемыми постройками и тем, что они видят в окружающей жизни; создавать разнообразные постройки и конструкции (дома, спортивное и игровое оборудование и т. п.).</p> <p>Учить выделять основные части и характерные детали конструкций.</p> <p>Поощрять самостоятельность, творчество, инициативу, дружелюбие.</p> <p>Помогать анализировать сделанные воспитателем поделки и постройки; на основе анализа находить конструктивные решения и планировать создание собственной постройки.</p> <p>Знакомить с новыми деталями: разнообразными по форме и величине пластинами, брусками, цилиндрами, конусами и др. Учить заменять одни детали другими.</p> <p>Формировать умение создавать различные по величине и конструкции постройки одного и того же объекта.</p> <p>Учить строить по рисунку, самостоятельно подбирать необходимый строительный материал.</p> | <p>Формировать интерес к разнообразным зданиям и сооружениям (жилые дома, театры и др.). Поощрять желание передавать их особенности в конструктивной деятельности.</p> <p>Учить видеть конструкцию объекта и анализировать ее основные части, их функциональное назначение.</p> <p>Предлагать детям самостоятельно находить отдельные конструктивные решения на основе анализа существующих сооружений.</p> <p>Закреплять навыки коллективной работы: умение распределять обязанности, работать в соответствии с общим замыслом, не мешая друг другу.</p> <p>Учить детей сооружать различные конструкции одного и того же объекта в соответствии с их назначением (мост для пешеходов, мост для транспорта). Определять, какие детали более всего подходят для постройки, как их целесообразнее скомбинировать; продолжать развивать умение планировать процесс возведения постройки.</p> <p>Продолжать учить сооружать постройки, объединенные общей темой (улица, машины,</p> |

| | |
|--|---|
| <p>Продолжать развивать умение работать коллективно, объединять свои поделки в соответствии с общим замыслом, договариваться, кто какую часть работы будет выполнять.</p> | <p>дома). Учить создавать различные конструкции (мебель, машины) по рисунку и по словесной инструкции воспитателя.</p> <p>Познакомить с разнообразными пластмассовыми конструкторами. Учить создавать различные модели по рисунку, по словесной инструкции воспитателя, по собственному замыслу.</p> |
| <p>Музыкальная деятельность</p> | |
| <p>Продолжать развивать интерес и любовь к музыке, музыкальную отзывчивость на нее.</p> <p>Формировать музыкальную культуру на основе знакомства с классической, народной и современной музыкой.</p> <p>Продолжать развивать музыкальные способности детей: звуковысотный, ритмический, тембровый, динамический слух.</p> <p>Способствовать дальнейшему развитию навыков пения, движений под музыку, игры и импровизации мелодий на детских музыкальных инструментах; творческой активности детей.</p> <p>Слушание. Учить различать жанры музыкальных произведений (марш, танец, песня).</p> <p>Совершенствовать музыкальную память через узнавание мелодий по отдельным фрагментам произведения (вступление, заключение, музыкальная фраза).</p> <p>Совершенствовать навык различения звуков по высоте в пределах квинты, звучания музыкальных инструментов (клавишно-ударные и струнные: фортепиано, скрипка, виолончель, балалайка).</p> <p>Пение. Формировать певческие навыки, умение петь легким звуком в диапазоне от «ре» первой октавы до «до» второй октавы, брать дыхание перед началом песни, между музыкальными фразами, произносить отчетливо слова, своевременно начинать и заканчивать песню, эмоционально передавать характер мелодии, петь умеренно, громко и тихо.</p> <p>Способствовать развитию навыков сольного пения, с музыкальным</p> | <p>Продолжать приобщать детей к музыкальной культуре, воспитывать художественный вкус.</p> <p>Продолжать обогащать музыкальные впечатления детей, вызывать яркий эмоциональный отклик при восприятии музыки разного характера.</p> <p>Совершенствовать звуковысотный, ритмический, тембровый и динамический слух.</p> <p>Способствовать дальнейшему формированию певческого голоса, развитию навыков движения под музыку.</p> <p>Обучать игре на детских музыкальных инструментах.</p> <p>Знакомить с элементарными музыкальными понятиями.</p> <p>Слушание. Продолжать развивать навыки восприятия звуков по высоте в пределах квинты — терции; обогащать впечатления детей и формировать музыкальный вкус, развивать музыкальную память. Способствовать развитию мышления, фантазии, памяти, слуха.</p> <p>Знакомить с элементарными музыкальными понятиями (темп, ритм); жанрами (опера, концерт, симфонический концерт), творчеством композиторов и музыкантов.</p> <p>Познакомить детей с мелодией Государственного гимна Российской Федерации.</p> <p>Пение. Совершенствовать певческий голос и вокально-слуховую координацию.</p> <p>Закреплять практические навыки выразительного исполнения песен в пределах от до первой октавы до ре второй октавы; учить брать дыхание и удерживать его до конца фразы; обращать внимание на артикуляцию (дикцию).</p> <p>Закреплять умение петь самостоятельно, индивидуально и коллективно, с музыкальным</p> |

сопровождением и без него.

Содействовать проявлению самостоятельности и творческому исполнению песен разного характера.

Развивать песенный музыкальный вкус.

Песенное творчество. Учить импровизировать мелодию на заданный текст.

Учить детей сочинять мелодии различного характера: ласковую колыбельную, задорный или бодрый марш, плавный вальс, веселую плясовую.

Музыкально-ритмические движения. Развивать чувство ритма, умение передавать через движения характер музыки, ее эмоционально-образное содержание.

Учить свободно ориентироваться в пространстве, выполнять простейшие перестроения, самостоятельно переходить от умеренного к быстрому или медленному темпу, менять движения в соответствии с музыкальными фразами.

Способствовать формированию навыков исполнения танцевальных движений (поочередное выбрасывание ног вперед в прыжке; приставной шаг с приседанием, с продвижением вперед, кружение; приседание с выставлением ноги вперед).

Познакомить с русским хороводом, пляской, а также с танцами других народов.

Продолжать развивать навыки инсценирования песен; учить изображать сказочных животных и птиц (лошадка, коза, лиса, медведь, заяц, журавль, ворон и т. д.) в разных игровых ситуациях.

Музыкально-игровое и танцевальное творчество. Развивать танцевальное творчество; учить придумывать движения к пляскам, танцам, составлять композицию танца, проявляя самостоятельность в творчестве.

Учить самостоятельно придумывать движения, отражающие содержание песни.

Побуждать к инсценированию содержания песен, хороводов.

Игра на детских музыкальных

сопровождением и без него.

Песенное творчество. Учить самостоятельно придумывать мелодии, используя в качестве образца русские народные песни; самостоятельно импровизировать мелодии на заданную тему по образцу и без него, используя для этого знакомые песни, музыкальные пьесы и танцы.

Музыкально-ритмические движения. Способствовать дальнейшему развитию навыков танцевальных движений, умения выразительно и ритмично двигаться в соответствии с разнообразным характером музыки, передавая в танце эмоционально-образное содержание.

Знакомить с национальными плясками (русские, белорусские, украинские и т. д.).

Развивать танцевально-игровое творчество; формировать навыки художественного исполнения различных образов при инсценировании песен, театральных постановок.

Музыкально-игровое и танцевальное творчество. Способствовать развитию творческой активности детей в доступных видах музыкальной исполнительской деятельности (игра в оркестре, пение, танцевальные движения и т. п.).

Учить импровизировать под музыку соответствующего характера (лыжник, конькобежец, наездник, рыбак; лукавый котик и сердитый козлик и т. п.).

Учить придумывать движения, отражающие содержание песни; выразительно действовать с воображаемыми предметами. Учить самостоятельно искать способ передачи в движениях музыкальных образов.

Формировать музыкальные способности; содействовать проявлению активности и самостоятельности.

Игра на детских музыкальных инструментах. Знакомить с музыкальными произведениями в исполнении различных инструментов и в оркестровой обработке.

Учить играть на металлофоне, свирели, ударных и электронных музыкальных инструментах, русских народных музыкальных инструментах: трещотках, погремушках, треугольниках; исполнять музыкальные

| | |
|--|--|
| <p>инструментах. Учить детей исполнять простейшие мелодии на детских музыкальных инструментах; знакомые песенки индивидуально и небольшими группами, соблюдая при этом общую динамику и темп.</p> <p>Развивать творчество детей, побуждать их к активным самостоятельным действиям.</p> | <p>произведения в оркестре и в ансамбле.</p> |
|--|--|

2.1.5. Образовательная область «Физическое развитие»

«Физическое развитие включает приобретение опыта в следующих видах деятельности детей: двигательной, в том числе связанной с выполнением упражнений, направленных на развитие таких физических качеств, как координация и гибкость; способствующих правильному формированию опорно-двигательной системы организма, развитию равновесия, координации движения, крупной и мелкой моторики обеих рук, а также с правильным, не наносящим ущерба организму, выполнением основных движений (ходьба, бег, мягкие прыжки, повороты в обе стороны), формирование начальных представлений о некоторых видах спорта, овладение подвижными играми с правилами; становление целенаправленности и саморегуляции в двигательной сфере; становление ценностей здорового образа жизни, овладение его элементарными нормами и правилами (в питании, двигательном режиме, закаливании, при формировании полезных привычек и др.)».

Основные цели и задачи:

- **Формирование начальных представлений о здоровом образе жизни.** Формирование у детей начальных представлений о здоровом образе жизни.
- **Физическая культура.** Сохранение, укрепление и охрана здоровья детей; повышение умственной и физической работоспособности, предупреждение утомления.
- Обеспечение гармоничного физического развития, совершенствование умений и навыков в основных видах движений, воспитание красоты, грациозности, выразительности движений, формирование правильной осанки.
- Формирование потребности в ежедневной двигательной деятельности. Развитие инициативы, самостоятельности и творчества в двигательной активности, способности к самоконтролю, самооценке при выполнении движений.
- Развитие интереса к участию в подвижных и спортивных играх и физических упражнениях, активности в самостоятельной двигательной деятельности; интереса и любви к спорту.

Содержание педагогической работы

| 5-6 лет | 6-7 лет |
|--|---|
| <i>Формирование начальных представлений о здоровом образе жизни</i> | |
| <p>Расширять представления об особенностях функционирования и целостности человеческого организма. Акцентировать внимание детей на особенностях их организма и здоровья («Мне нельзя есть апельсины — у меня аллергия»),</p> | <p>Расширять представления детей о рациональном питании (объем пищи, последовательность ее приема, разнообразие в питании, питьевой режим).</p> <p>Формировать представления о значении двигательной активности в жизни человека;</p> |

| | |
|---|---|
| <p>«Мне нужно носить очки»).</p> <p>Расширять представления о составляющих (важных компонентах) здорового образа жизни (правильное питание, движение, сон и солнце, воздух и вода — наши лучшие друзья) и факторах, разрушающих здоровье.</p> <p>Формировать представления о зависимости здоровья человека от правильного питания; умения определять качество продуктов, основываясь на сенсорных ощущениях.</p> <p>Расширять представления о роли гигиены и режима дня для здоровья человека.</p> <p>Формировать представления о правилах ухода за больным (заботиться о нем, не шуметь, выполнять его просьбы и поручения). Воспитывать сочувствие к болеющим. Формировать умение характеризовать свое самочувствие.</p> <p>Знакомить детей с возможностями здорового человека.</p> <p>Формировать у детей потребность в здоровом образе жизни. Прививать интерес к физической культуре и спорту и желание заниматься физкультурой и спортом.</p> <p>Знакомить с доступными сведениями из истории олимпийского движения.</p> <p>Знакомить с основами техники безопасности и правилами поведения в спортивном зале и на спортивной площадке.</p> | <p>умения использовать специальные физические упражнения для укрепления своих органов и систем.</p> <p>Формировать представления об активном отдыхе.</p> <p>Расширять представления о правилах и видах закаливания, о пользе закаливающих процедур.</p> <p>Расширять представления о роли солнечного света, воздуха и воды в жизни человека и их влиянии на здоровье.</p> |
| <i>Физическая культура</i> | |
| <p>Продолжать формировать правильную осанку; умение осознанно выполнять движения.</p> <p>Совершенствовать двигательные умения и навыки детей.</p> <p>Развивать быстроту, силу, выносливость, гибкость.</p> <p>Закреплять умение легко ходить и бегать, энергично отталкиваясь от опоры.</p> <p>Учить бегать наперегонки, с преодолением препятствий.</p> <p>Учить лазать по гимнастической стенке, меняя темп.</p> <p>Учить прыгать в длину, в высоту с разбега, правильно разбегаться, отталкиваться и</p> | <p>Формировать потребность в ежедневной двигательной деятельности.</p> <p>Воспитывать умение сохранять правильную осанку в различных видах деятельности.</p> <p>Совершенствовать технику основных движений, добиваясь естественности, легкости, точности, выразительности их выполнения.</p> <p>Закреплять умение соблюдать заданный темп в ходьбе и беге.</p> <p>Учить сочетать разбег с отталкиванием в прыжках на мягкое покрытие, в длину и высоту с разбега.</p> <p>Добиваться активного движения кисти руки при броске.</p> <p>Учить перелезать с пролета на пролет</p> |

| | |
|---|---|
| <p>приземляться в зависимости от вида прыжка, прыгать на мягкое покрытие через длинную скакалку, сохранять равновесие при приземлении.</p> <p>Учить сочетать замах с броском при метании, подбрасывать и ловить мяч одной рукой, отбивать его правой и левой рукой на месте и вести при ходьбе.</p> <p>Учить ходить на лыжах скользящим шагом, подниматься на склон, спускаться с горы, кататься на двухколесном велосипеде, кататься на самокате, отталкиваясь одной ногой (правой и левой). Учить ориентироваться в пространстве.</p> <p>Учить элементам спортивных игр, играм с элементами соревнования, играм-эстафетам.</p> <p>Приучать помогать взрослым готовить физкультурный инвентарь к занятиям физическими упражнениями, убирать его на место.</p> <p>Поддерживать интерес детей к различным видам спорта, сообщать им некоторые сведения о событиях спортивной жизни страны.</p> | <p>гимнастической стенки по диагонали.</p> <p>Учить быстро перестраиваться на месте и во время движения, равняться в колонне, шеренге, кругу; выполнять упражнения ритмично, в указанном воспитателем темпе.</p> <p>Развивать психофизические качества: силу, быстроту, выносливость, ловкость, гибкость.</p> <p>Продолжать упражнять детей в статическом и динамическом равновесии, развивать координацию движений и ориентировку в пространстве.</p> <p>Закреплять навыки выполнения спортивных упражнений.</p> <p>Учить самостоятельно следить за состоянием физкультурного инвентаря, спортивной формы, активно участвовать в уходе за ними.</p> <p>Обеспечивать разностороннее развитие личности ребенка: воспитывать выдержку, настойчивость, решительность, смелость, организованность, инициативность, самостоятельность, творчество, фантазию.</p> <p>Продолжать учить детей самостоятельно организовывать подвижные игры, придумывать собственные игры, варианты игр, комбинировать движения.</p> <p>Поддерживать интерес к физической культуре и спорту, отдельным достижениям в области спорта.</p> |
| Подвижные игры. | |
| <p>Продолжать учить детей самостоятельно организовывать знакомые подвижные игры, проявляя инициативу и творчество.</p> <p>Воспитывать у детей стремление участвовать в играх с элементами соревнования, играх-эстафетах.</p> <p>Учить спортивным играм и упражнениям.</p> | <p>Учить детей использовать разнообразные подвижные игры (в том числе игры с элементами соревнования), способствующие развитию психофизических качеств (ловкость, сила, быстрота, выносливость, гибкость), координации движений, умения ориентироваться в пространстве; самостоятельно организовывать знакомые подвижные игры со сверстниками, справедливо оценивать свои результаты и результаты товарищей.</p> <p>Учить придумывать варианты игр, комбинировать движения, проявляя творческие способности.</p> <p>Развивать интерес к спортивным играм и упражнениям (городки, бадминтон, баскетбол, настольный теннис, хоккей, футбол).</p> |

2.16. Развитие игровой деятельности

Основные цели и задачи:

- Создание условий для развития игровой деятельности детей. Формирование игровых умений, развитых культурных форм игры. Развитие у детей интереса к различным видам игр. Всестороннее воспитание и гармоничное развитие детей в игре (эмоционально-нравственное, умственное, физическое, художественно-эстетическое и социально - коммуникативное).
- Развитие самостоятельности, инициативы, творчества, навыков саморегуляции; формирование доброжелательного отношения к сверстникам, умения взаимодействовать, договариваться, самостоятельно разрешать конфликтные ситуации.

Содержание педагогической работы

Сюжетно-ролевые игры.

Совершенствовать и расширять игровые замыслы и умения детей. Формировать желание организовывать сюжетно-ролевые игры. Поощрять выбор темы для игры;

Формировать умение развивать сюжет на основе знаний, полученных при восприятии окружающего, из литературных произведений и телевизионных передач, экскурсий, выставок, путешествий, походов.

Формировать умение детей согласовывать тему игры; распределять роли, подготавливать необходимые условия, договариваться о последовательности совместных действий, налаживать и регулировать контакты в совместной игре: договариваться, мириться, уступать, убеждать и т. д.

Формировать умение самостоятельно разрешать конфликты, возникающие в ходе игры.

Способствовать укреплению устойчивых детских игровых объединений.

Продолжать формировать умение согласовывать свои действия с действиями партнеров, соблюдать в игре ролевые взаимодействия и взаимоотношения.

Развивать эмоции, возникающие в ходе ролевых и сюжетных игровых действий с персонажами.

Формировать умение усложнять игру путем расширения состава ролей, согласования и прогнозирования ролевых действий и поведения в соответствии с сюжетом игры, увеличения количества объединяемых сюжетных линий.

Способствовать обогащению знакомой игры новыми решениями (участие взрослого, изменение атрибутики, внесение предметов-заместителей или введение новой роли).

Создавать условия для творческого самовыражения; для возникновения новых игр и их развития.

Формировать умение детей коллективно возводить постройки, необходимые для игры, планировать предстоящую работу, сообща выполнять задуманное, формировать умение применять конструктивные умения, полученные на занятиях.

Формировать привычку аккуратно убирать игрушки в отведенное для них место.

Подвижные игры.

Продолжать формировать умение детей самостоятельно организовывать знакомые подвижные игры; участвовать в играх с элементами соревнования.

Знакомить с народными играми.

Воспитывать честность, справедливость в самостоятельных играх со сверстниками.

Театрализованные игры.

Продолжать развивать интерес к театрализованной игре путем активного вовлечения детей в игровые действия.

Вызывать желание попробовать себя в разных ролях.

Усложнять игровой материал за счет постановки перед детьми все более перспективных (с точки зрения драматургии) художественных задач («Ты была бедной Золушкой, а теперь ты красавица-принцесса», «Эта роль еще никем не раскрыта»), смены тактики работы над игрой, спектаклем.

Создавать атмосферу творчества и доверия, предоставляя каждому ребенку возможность высказаться по поводу подготовки к выступлению, процесса игры.

Формировать умение детей создавать творческие группы для подготовки и проведения спектаклей, концертов, используя все имеющиеся возможности.

Формировать умение выстраивать линию поведения в роли, используя атрибуты, детали костюмов, сделанные своими руками.

Поощрять импровизацию, умение свободно чувствовать себя в роли.

Воспитывать артистические качества, раскрывать творческий потенциал детей, вовлекая их в различные театрализованные представления: игры в концерт, цирк, показ сценок из спектаклей. Предоставлять детям возможность выступать перед сверстниками, родителями и другими гостями.

Дидактические игры.

Организовывать дидактические игры, объединяя детей в подгруппы по 2–4 человека; формировать умение выполнять правила игры.

Развивать память, внимание, воображение, мышление, речь, сенсорные способности детей. Формировать умение сравнивать предметы, подмечать незначительные различия в их признаках (цвет, форма, величина, материал), объединять предметы по общим признакам, составлять из части целое (складные кубики, мозаика, пазлы), определять изменения в расположении предметов (впереди, сзади, направо, налево, под, над, посередине, сбоку).

Формировать желание действовать с разнообразными дидактическими играми и игрушками (народными, электронными, компьютерными играми и др.).

Побуждать детей к самостоятельности в игре, вызывая у них эмоционально-положительный отклик на игровое действие.

Учить подчиняться правилам в групповых играх. Воспитывать творческую самостоятельность. Формировать такие качества, как дружелюбие, дисциплинированность. Воспитывать культуру честного соперничества в играх-соревнованиях.

2.2. Особенности организации образовательного процесса в разновозрастной группе

Особенности планирования образовательного процесса в разновозрастной группе связаны с отбором содержания, форм и методов, используемых в работе с детьми одновременно среднего и старшего дошкольного возраста. В данной рабочей программе предлагаются варианты объединения детей общей тематикой образовательного процесса, с постепенным усложнением педагогических задач для детей разного возраста. В освоении темы участвуют дети среднего и старшего возраста, но характер их участия, педагогические цели определяются в соответствии с возрастными возможностями каждой подгруппы детей. Такое тематическое содержание, которое одинаково значимо для детей разных возрастных подгрупп, в основу которого положена идея интеграции содержания всех образовательных областей вокруг единой, общей темы, что соответствует принципу развивающего образования.

При одинаковом содержании деятельности дети решают разные программные задачи и выполняют их на разном качественном уровне, соответствующем возрасту и индивидуальным особенностям детей.

Планирование построено на адекватных возрасту формах работы с детьми, основной из которых и ведущим видом деятельности для них является игра, поэтому освоение содержания всех образовательных областей предусмотрено в игровой деятельности, а также в коммуникативной, двигательной, музыкальной, трудовой, изобразительной, познавательно-исследовательской деятельности, восприятии художественной литературы и фольклора, конструировании. Предусмотрена такая организация образовательного процесса, чтобы каждый ребенок мог проявить свои качества, способности, предпочтения и получить удовольствие от совместной познавательной, творческой, игровой деятельности со сверстниками и детьми другого возраста.

В структуру образовательного процесса старшей группы включены такие компоненты как:

- непосредственно образовательная деятельность (использование термина «непосредственно образовательная деятельность» обусловлено формулировками СанПиН);
- образовательная деятельность в режимных моментах;
- самостоятельная деятельность детей;
- образовательная деятельность в семье.

Образовательная деятельность реализуется в совместной деятельности взрослого и ребенка 5-7 лет в ходе различных видов детской деятельности (игровой, двигательной, познавательно-исследовательской, коммуникативной, продуктивной, музыкально-художественной, трудовой, а также чтения художественной литературы) или их интеграцию.

| Совместная образовательная деятельность педагогов и детей | | Самостоятельная деятельность детей | Образовательная деятельность в семье |
|--|---|---|--|
| Непосредственно образовательная деятельность | Образовательная деятельность в режимных моментах | | |
| <p>Основные формы:</p> <ul style="list-style-type: none"> - игра, - занятие, - наблюдение, - экспериментирование, - разговор, - решение проблемных ситуаций, - проектная деятельность и др. | <p>Решение образовательных задач в ходе режимных моментов</p> | <p>Деятельность ребенка в разнообразной, гибко меняющейся предметно-развивающей и игровой среде</p> | <p>Решение образовательных задач в семье</p> |

Игровая деятельность, являясь основным видом детской деятельности, организуется при проведении режимных моментов, совместной деятельности взрослого и ребенка 5-7 лет, самостоятельной деятельности детей.

Двигательная деятельность организуется при проведении организованной образовательной физкультурной деятельности, режимных моментов, совместной деятельности взрослого и ребенка.

Коммуникативная деятельность осуществляется в течение всего времени пребывания ребенка старшей группы в детском саду; способствует овладению ребенком конструктивными способами и средствами взаимодействия с окружающими людьми – развитию общения со взрослыми и сверстниками, развитию всех компонентов устной речи.

Трудовая деятельность организуется с целью формирования у детей 5-7 лет положительного отношения к труду, через ознакомление детей с трудом взрослых и непосредственного участия детей в посильной трудовой деятельности в детском саду и дома. Основными задачами при организации труда являются воспитание у детей потребности трудиться, участвовать в совместной трудовой деятельности, стремления быть полезным окружающим людям, радоваться результатам коллективного труда; формирование у детей первичных представлений о труде взрослых, его роли в обществе и жизни каждого человека. Данный вид деятельности включает такие направления работы с детьми как самообслуживание, хозяйственно-бытовой труд, труд в природе, ручной труд.

Познавательно-исследовательская деятельность организуется с целью развития у детей старшего дошкольного возраста познавательных интересов, их интеллектуального развития. Основная задача данного вида деятельности – формирование целостной картины мира, расширение кругозора. Во всех группах детского сада оборудованы уголки для проведения экспериментов.

Продуктивная деятельность направлена на воспитание у детей 5-7 лет интереса к эстетике окружающей действительности, удовлетворение их потребности в самовыражении. Данный вид деятельности реализуется через рисование, лепку, аппликацию.

Музыкально-художественная деятельность организуется с детьми 5-7 лет ежедневно, в определенное время и направлена на развитие у детей музыкальности, способности эмоционально воспринимать музыку. Данный вид деятельности включает такие направления работы, как слушание, пение, песенное творчество, музыкально-ритмические движения, танцевально-игровое творчество. Игра на музыкальных инструментах.

Чтение детям художественной литературы направлено на формирование у них интереса к чтению (восприятия) книг. При этом решаются следующие задачи: создание целостной картины мира, формирование литературной речи, приобщение к словесному искусству, в том числе развитие художественного восприятия и эстетического вкуса. Дети 5-7 лет учатся быть слушателями, бережно обращаться с книгами.

Ежедневный объем непосредственно образовательной деятельности определяется регламентом этой деятельности. Общий объем учебной нагрузки деятельности детей соответствует требованиям действующих СанПиН.

В организации обучения детей разновозрастной группы выделяют **две основных формы**: игра и занятия, основной целью которых является всестороннее воспитание и развитие каждого ребенка, формирования учебных умений.

Игра

Игра в разновозрастной группе позволяет достичь значительных результатов, поскольку создает благоприятные условия для взаимодействия педагога с детьми и детей между собой. Дидактичные, интеллектуальные игры как форма организации обучения приобретают особое значение, поскольку в них используются самообучение и взаимное

обучение. В дидактичной игре взаимодействуют учебная и игровая стороны. В соответствии с этим воспитатель одновременно учит детей и участвует в их игре, а дети — играя, учатся.

В дидактической игре в разновозрастной группе закрепляются знание и навыки, усваивается новый учебный материал.

Для успешной организации работы в разновозрастных группах большое значение имеет *общая игра* детей. Сплочению разновозрастной группы способствуют игрушки, которые дети приносят из дома, потому что появляются новые грани общения. Общение во время совместной деятельности дает огромные возможности для взаимовлияния детей разного возраста, для организации взаимопомощи, обучения младших старшими.

Однако следует сказать, что хотя игра и заметно повышает эффективность педагогического процесса в условиях разновозрастной группы, однако основной формой организации обучения в детских дошкольных заведениях остается занятие.

Занятие

В разновозрастных группах используют фронтальные, групповые и индивидуальные формы организации учебного процесса, которые позволяют разным образом формировать взаимоотношения педагога с детьми и детей между собой.

Наиболее эффективным, на наш взгляд, есть сочетание разных форм работы (коллективная работа, работа с подгруппой и индивидуальные занятия). Более общие учебные задачи лучше решать на фронтальных занятиях, а конкретные (сообщение нового материала, закрепление, расширение и уточнение знаний) — на занятиях с одной подгруппой.

2.3. Вариативные формы, способы, методы и средства реализации Программы

Образовательная область «Социально-коммуникативное развитие»

| | |
|--|--|
| Формы организации образовательного процесса | Формы работы с детьми с учетом интеграции образовательных областей |
| Непосредственно образовательная деятельность | Индивидуальные игры Совместные с воспитателем игры Совместные со сверстниками игры Чтение, беседы. Наблюдения. Педагогические ситуации, экскурсии. Ситуации морального выбора |
| Образовательная | Индивидуальные игры, |

| | |
|---------------------------------------|---|
| деятельность в ходе режимных моментов | Совместные с воспитателем игры Совместные со сверстниками игры, Ситуативные разговоры с детьми Педагогические ситуации, ситуации морального выбора. Беседы после чтения, беседы социально-нравственного содержания (формирование первичных личностных, семейных, гендерных представлений, представлений об обществе, стране, мире; приобщение к элементарными общепринятым нормам и правилам взаимоотношения со сверстниками и взрослыми) |
| Самостоятельная деятельность | Индивидуальные игры. Совместные со сверстниками игры, все виды самостоятельной детской деятельности. Рассматривание, продуктивная деятельность. |
| Взаимодействие с родителями | Анкетирование, родительские собрания, консультации, семинары. Оформление информационных стендов, памяток. Привлечение родителей к организации предметной среды, участию в досугах, развлечениях, праздниках. |

Образовательная область «Познавательное развитие»

| | |
|---|--|
| Формы организации образовательного процесса | Формы работы с детьми с учетом интеграции образовательных областей |
| Непосредственно образовательная деятельность | Создание коллекций. Проектная деятельность. Исследовательская деятельность. Конструирование. Экспериментирование. Развивающие игры. Наблюдение. Проблемные ситуации. Рассказ. Беседа |
| Образовательная деятельность в ходе режимных моментов | Сюжетно – ролевые игры. Развивающие игры Создание коллекций. Проектная деятельность Исследовательская деятельность. Конструирование. Экспериментирование. Наблюдение. Проблемные ситуации Рассказ. Беседа. |
| Самостоятельная деятельность | Сюжетно – ролевые игры. Рассматривание. Экспериментирование Исследовательская деятельность. Строительно–конструктивные игры. Развивающие игры. |
| Взаимодействие с родителями | Анкетирование, родительские собрания, консультации, семинары. Оформление информационных стендов, памяток, рекомендаций. |

| | |
|--|---|
| | Привлечение родителей к организации предметной среды (создание коллекций, альбомов, организация мини - музеев) Участие в выставках, развлечениях, досугах |
|--|---|

Образовательная область «Речевое развитие»

| | |
|---|--|
| Формы организации образовательного процесса | Формы работы с детьми с учетом интеграции образовательных областей |
| Организованная образовательная деятельность | Составление рассказов, пересказ. Творческое рассказывание. Чтение. Беседы после чтения. Рассматривание и обсуждение. Решение проблемных ситуаций. Разговоры с детьми. Театрализованные, развивающие, дидактические игры. Разучивание, чтение наизусть стихотворений, потешек. |
| Образовательная деятельность в ходе режимных моментов | Наблюдения на прогулке. Труд. Игры. Чтение на прогулке. Беседа после чтения Экскурсии. Разговоры с детьми (о событиях из личного опыта, в процессе режимных моментов и др.) Разучивание стихов, чистоговорок, скороговорок, потешек, небылиц Сочинение загадок, сказок. Продуктивная деятельность по впечатлениям от прочитанного. |
| Самостоятельная деятельность | Сюжетно – ролевые игры, подвижные игры с правилами, режиссерские игры и т.д. Все виды самостоятельной деятельности, предполагающие общение со сверстниками |
| Взаимодействие с родителями | Анкетирование, родительские собрания, консультации, семинары. Оформление информационных стендов, памяток, рекомендаций. Привлечение родителей к организации предметной среды (создание коллекций, альбомов, организация мини - музеев) Участие в выставках, развлечениях, досугах |

Образовательная область «Художественно-эстетическое развитие»

| | |
|---|---|
| Формы организации образовательного процесса | Формы работы с детьми с учетом интеграции образовательных областей |
| Организованная образовательная деятельность | Изготовление украшений для группового помещения к праздникам, предметов для игры, сувениров, предметов для познавательно-исследовательской деятельности. Создание макетов, коллекций и их оформление. Украшение предметов для личного пользования Рассматривание эстетически привлекательных предметов (овощей, |

| | |
|---|--|
| | <p>фруктов, деревьев, цветов и др.), узоров в работах народных мастеров, произведений книжной графики, иллюстраций, произведений искусства, репродукций с произведений живописи и книжной графики. Игры</p> <p>Организация выставок работ народных мастеров и произведений декоративно – прикладного искусства, книг с иллюстрациями художников (тематических и персональных), репродукций произведений живописи и книжной графики, тематических выставок (по временам года, настроению и др.) Обсуждение (произведений искусства, средств выразительности и др.)</p> |
| Образовательная деятельность в ходе режимных моментов | <p>Изготовление украшений для группового помещения к праздникам, предметов для игры, сувениров, предметов для познавательно-исследовательской деятельности.</p> <p>Создание макетов, коллекций и их оформление.</p> <p>Украшение предметов для личного пользования</p> <p>Рассматривание эстетически привлекательных предметов (овощей, фруктов, деревьев, цветов и др.), узоров в работах народных мастеров, произведений книжной графики, иллюстраций, произведений искусства, репродукций с произведений живописи и книжной графики.</p> <p>Игры</p> <p>Организация выставок работ народных мастеров и произведений декоративно – прикладного искусства, книг с иллюстрациями художников (тематических и персональных), репродукций произведений живописи и книжной графики, тематических выставок (по временам года, настроению и др.)</p> <p>Обсуждение (произведений искусства, средств выразительности и др.)</p> |
| Самостоятельная деятельность | <p>Продуктивная деятельность (рисование, лепка, аппликация).</p> <p>Рассматривание и обсуждение иллюстраций, предметов искусства и альбомов декоративно – прикладного искусства.</p> <p>Игры.</p> |
| Взаимодействие с родителями | <p>Анкетирование, родительские собрания, консультации, семинары.</p> <p>Оформление информационных стендов, памяток, рекомендаций.</p> <p>Привлечение родителей к организации предметной среды.</p> <p>Участие в выставках творчества, развлечениях, досугах, праздниках, экскурсиях.</p> |

Образовательная область «Физическое развитие»

| | |
|---|--|
| Формы организации образовательного процесса | Формы работы с детьми с учетом интеграции образовательных областей |
|---|--|

| | |
|--|---|
| <p>Организованная образовательная деятельность</p> | <p>Физкультурные занятия (сюжетные, тематические, комплексные, интегрированные, игровые, учебно – тренировочные, контрольно - диагностические);</p> <p>Подвижные игры на прогулке, во второй половине дня;</p> <p>физминутки; пальчиковая, дыхательная гимнастика, гимнастика для глаз, упражнения для профилактики плоскостопия, нарушений осанки;</p> <p>Музыкально – ритмические движения; танцы; игры имитационного характера, ритмическая гимнастика, игры и упражнения под музыку.</p> <p>Чтение лит. произведений, рассматривание иллюстраций, просмотр видеофильмов видах спорта, олимпийских играх, спортсменах. Изобразительная деятельность на тему спорта, физкультуры. Изготовление атрибутов для спортивных и подвижных игр.</p> <p>Беседы о правилах безопасного поведения во время спортивных и подвижных игр.</p> <p>Физкультурные праздники, развлечения, досуги. Спартакиады, Малые олимпийские игры. Туристические походы.</p> <p>Контрольно-диагностическая деятельность</p> |
| <p>Образовательная деятельность в ходе режимных моментов</p> | <p>Утренняя гимнастика, беседы о пользе физических упражнений, занятий спортом. Ситуативное общение во время физической активности.</p> <p>Двигательная активность:</p> <ul style="list-style-type: none"> - в утренний прием - в период подготовки к образовательной деятельности - на прогулке - в ходе закаливающих процедур - во второй половине дня. <p>Ситуативное общение во время двигательной активности (называние упражнений, проговаривание действий, поощрение речевой активности детей), обсуждение пользы закаливания и занятия физкультурой.</p> |
| <p>Самостоятельная деятельность</p> | <p>Самостоятельная двигательная активность – подвижные игры, спортивные игры – катание на санках, лыжах, городки, элементы баскетбола, футбола, хоккея, бадминтон, настольный теннис.</p> <p>Катание на самокате и двухколесном велосипеде.</p> |

| | |
|-----------------------------|--|
| | <p>Самостоятельные игры мячами, скакалками, обручами;</p> <p>Кольцеброс, дартс и др.</p> <p>Сюжетно – ролевые игры, игры-драматизации, музыкально двигательные импровизации.</p> <p>Рассматривание иллюстраций, просмотр видеофильмов видах спорта, олимпийских играх, спортсменах. Изобразительная деятельность на тему спорта, физкультуры. Изготовление атрибутов для спортивных и подвижных игр.</p> |
| Взаимодействие с родителями | <p>Анкетирование, родительские собрания, консультации, семинары. Оформление информационных стендов, памяток.</p> <p>Привлечение родителей к организации предметной среды, участию в досугах, развлечениях, праздниках, походах, спартакиадах.</p> |

Методы и средства реализации программы

| Методы | Средства |
|--|---|
| <p>Словесные методы: Рассказ, объяснение, беседа, разъяснение, поручение, анализ ситуаций, обсуждение, увещание, работа с книгой</p> | <p>Устное или печатное слово: Фольклор: песни, потешки, заклички, сказки, пословицы, былины; Поэтические и прозаические произведения (стихотворения, литературные сказки, рассказы, повести и др.) Скороговорки, загадки и др.</p> |
| <p>Наглядные методы:</p> | <p>Наблюдаемые объекты, предметы, явления; Наглядные пособия.</p> |
| <p>Метод иллюстрирования</p> | <p>Предполагает применение картинок, рисунков, изображений, символов, иллюстрированных пособий: плакатов, картин, карт, репродукций, зарисовок и др.</p> |
| <p>Метод демонстрации</p> | <p>Связан с демонстрацией объектов, опытов, мультфильмов, кинофильмов, диафильмов и др.</p> |
| <p>Метод показа</p> | <p>Различные действия и движения, манипуляции с предметами, имитирующие движения и др.</p> |
| <p>Метод практического обучения</p> <ul style="list-style-type: none"> Упражнения (устные, графические, двигательные (для развития общей и | <p>Скороговорки, стихотворения. Музыкально-ритмические движения, этюды-драматизации. Дидактические, музыкально –</p> |

| | |
|---|--|
| мелкой моторики) и трудовые) <ul style="list-style-type: none"> • Приучение. • Технические и творческие действия | дидактические игры. Различный материал для продуктивной и творческой деятельности. |
| Метод проблемного обучения <ul style="list-style-type: none"> • Элемент проблемности • Познавательное проблемное изложение • Диалогическое проблемное изложение • Эвристический или поисковый метод | Рассказы, содержащие проблемный компонент; Карточка логических задач и проблемных ситуаций; Объекты и явления окружающего мира; Различный дидактический материал; Материал для экспериментирования и др. |

2.4. Особенности образовательной деятельности разных видов и культурных практик

Развитие ребенка в образовательном процессе детского сада осуществляется целостно в процессе всей его жизнедеятельности. В тоже время, освоение любого вида деятельности требует обучения общим и специальным умениям, необходимым для её осуществления.

Особенностью организации образовательной деятельности является ситуационный подход. Основной единицей образовательного процесса выступает образовательная ситуация, т. е. такая форма совместной деятельности педагога и детей, которая планируется и целенаправленно организуется педагогом с целью решения определенных задач развития, воспитания и обучения. Образовательная ситуация протекает в конкретный временной период образовательной деятельности.

Особенностью образовательной ситуации является появление образовательного результата (продукта) в ходе специально организованного взаимодействия воспитателя и ребенка. Такие продукты могут быть как материальными (рассказ, рисунок, поделка, коллаж, экспонат для выставки), так и нематериальными (новое знание, образ, идея, отношение, переживание). Ориентация на конечный продукт определяет технологию создания образовательных ситуаций.

Преимущественно образовательные ситуации носят комплексный характер и включают задачи, реализуемые в разных видах деятельности на одном тематическом содержании. Образовательные ситуации используются в процессе непосредственно организованной образовательной деятельности. Главными задачами таких образовательных ситуаций является формирование у детей новых умений в разных видах деятельности и представлений, обобщение знаний по теме, развитие способности рассуждать и делать выводы.

Воспитатель создает разнообразные образовательные ситуации, побуждающие детей применять свои знания и умения, активно искать новые пути решения возникшей в ситуации задачи, проявлять эмоциональную отзывчивость и творчество. Организованные воспитателем образовательные ситуации ставят детей перед необходимостью понять, принять и разрешить поставленную задачу. Активно используются игровые приемы, разнообразные виды наглядности, в том числе схемы, предметные и условно-графические модели. Назначение образовательных ситуаций состоит в систематизации, углублении, обобщении личного опыта

детей: в освоении новых, более эффективных способов познания и деятельности; в осознании связей и зависимостей, которые скрыты от детей в повседневной жизни и требуют для их освоения специальных условий. Успешное и активное участие в образовательных ситуациях подготавливает детей к будущему школьному обучению.

Воспитатель широко использует также ситуации выбора (практического и морального). Предоставление дошкольникам реальных прав практического выбора средств, цели, задач и условий своей деятельности создает почву для личного самовыражения и самостоятельности.

Образовательные ситуации могут включаться в образовательную деятельность в режимных моментах. Они направлены на закрепление имеющихся у детей знаний и умений, их применение в новых условиях, проявление ребенком активности, самостоятельности и творчества. Образовательные ситуации могут «запускать» инициативную деятельность детей через постановку проблемы, требующей самостоятельного решения, через привлечение внимания детей к материалам для экспериментирования и исследовательской деятельности, для продуктивного творчества.

Ситуационный подход дополняет *принцип продуктивности образовательной деятельности*, который связан с получением какого-либо продукта, который в материальной форме отражает социальный опыт приобретаемый детьми (панно, газета, журнал, атрибуты для сюжетно-ролевой игры, экологический дневник и др.).

Принцип продуктивности ориентирован на развитие субъектности ребенка в образовательной деятельности разнообразного содержания. Этому способствуют современные способы организации образовательного процесса с использованием детских проектов, игроблоков и игр-путешествий, коллекционирования, экспериментирования, ведение детских дневников и журналов, создания спектаклей-коллажей и многое другое.

Непосредственно образовательная деятельность основана на организации педагогом видов деятельности, заданных ФГОС дошкольного образования.

Игровая деятельность является ведущей деятельностью ребенка дошкольного возраста. В организованной образовательной деятельности она выступает в качестве основы для интеграции всех других видов деятельности ребенка дошкольного возраста. В младшей и средней группах детского сада игровая деятельность является основой решения всех образовательных задач. В сетке непосредственно образовательной деятельности игровая деятельность не выделяется в качестве отдельного вида деятельности, так как она является основой для организации всех других видов детской деятельности.

Игровая деятельность представлена в образовательном процессе в разнообразных формах - это дидактические и сюжетно-дидактические, развивающие, подвижные игры, игры-путешествия, игровые проблемные ситуации, игры-инсценировки, игры-этюды и пр. При этом обогащение игрового опыта творческих игр детей тесно связано с содержанием непосредственно организованной образовательной деятельности. Организация сюжетно-ролевых, режиссерских, театрализованных игр и игр-драматизаций осуществляется преимущественно в режимных моментах (в утренний отрезок времени и во второй половине дня).

Коммуникативная деятельность направлена на решение задач, связанных с развитием свободного общения детей и освоением всех компонентов устной речи, освоение культуры общения и этикета, воспитание толерантности, подготовки к обучению грамоте (в старшем дошкольном возрасте). В сетке непосредственно организованной образовательной деятельности она занимает отдельное место, но при этом коммуникативная деятельность

включается во все виды детской деятельности, в ней находит отражение опыт, приобретаемый детьми в других видах деятельности.

Познавательно-исследовательская деятельность включает в себя широкое познание детьми объектов живой и неживой природы, предметного и социального мира (мира взрослых и детей, деятельности людей, знакомство с семьей и взаимоотношениями людей, городом, страной и другими странами), безопасного поведения, освоение средств и способов познания (моделирования, экспериментирования), сенсорное и математическое развитие детей.

Восприятие художественной литературы и фольклора организуется как процесс слушания детьми произведений художественной и познавательной литературы, направленный на развитие читательских интересов детей, развитие способности восприятия литературного текста и общения по поводу прочитанного. Чтение может быть организовано как непосредственно чтение (или рассказывание сказки) воспитателем вслух, и как прослушивание аудиозаписи.

Конструирование и изобразительная деятельность детей представлена разными видами художественно-творческой (рисование, лепка, аппликация) деятельности. Художественно-творческая деятельность неразрывно связана со знакомством детей с изобразительным искусством, развитием способности художественного восприятия. Художественное восприятие произведений искусства существенно обогащает личный опыт дошкольников, обеспечивает интеграцию между познавательно-исследовательской, коммуникативной и продуктивной видами деятельности.

Музыкальная деятельность организуется в процессе музыкальных занятий, которые проводятся музыкальным руководителем дошкольного учреждения в специально оборудованном помещении.

Двигательная деятельность организуется в процессе занятий физической культурой, требования к проведению которых согласуются дошкольным учреждением с положениями действующего СанПин.

Образовательная деятельность, осуществляемая в ходе режимных моментов, требует особых форм работы в соответствии с реализуемыми задачами воспитания, обучения и развития ребенка. В режимных процессах, в свободной детской деятельности воспитатель создает по мере необходимости, дополнительно развивающие проблемно-игровые или практические ситуации, побуждающие дошкольников применить имеющийся опыт, проявить инициативу, активность для самостоятельного решения возникшей задачи.

Образовательная деятельность, осуществляемая в утренний отрезок времени включает:

- наблюдения - в уголке природы; за деятельностью взрослых (сервировка стола к завтраку);
- индивидуальные игры и игры с небольшими подгруппами детей (дидактические, развивающие, сюжетные, музыкальные, подвижные и пр.);
- создание практических, игровых, проблемных ситуаций и ситуаций общения, сотрудничества, гуманных проявлений, заботы о малышах в детском саду, проявлений эмоциональной отзывчивости к взрослым и сверстникам;
- трудовые поручения (сервировка столов к завтраку, уход за комнатными растениями и пр.);
- беседы и разговоры с детьми по их интересам;
- рассматривание дидактических картинок, иллюстраций, просмотр видеоматериалов

разнообразного содержания;

- индивидуальную работу с детьми в соответствии с задачами разных образовательных областей;

- двигательную деятельность детей, активность которой зависит от содержания организованной образовательной деятельности в первой половине дня;

- работу по воспитанию у детей культурно-гигиенических навыков и культуры здоровья.

Образовательная деятельность, осуществляемая во время прогулки включает:

- подвижные игры и упражнения, направленные на оптимизацию режима двигательной активности и укрепление здоровья детей;

- наблюдения за объектами и явлениями природы, направленное на установление разнообразных связей и зависимостей в природе, воспитание отношения к ней;

- экспериментирование с объектами неживой природы;

- сюжетно-ролевые и конструктивные игры (с песком, со снегом, с природным материалом);

- элементарную трудовую деятельность детей на участке детского сада;

- свободное общение воспитателя с детьми.

Культурные практики

Во второй половине дня организуются разнообразные культурные практики, ориентированные на проявление детьми самостоятельности и творчества в разных видах деятельности. В культурных практиках воспитателем создается атмосфера свободы выбора, творческого обмена и самовыражения, сотрудничества взрослого и детей. Организация культурных практик носит преимущественно подгрупповой характер.

Совместная игра воспитателя и детей (сюжетно-ролевая, режиссерская, игдраматизация, строительно-конструктивные игры) направлена на обогащение содержания творческих игр, освоение детьми игровых умений, необходимых для организации самостоятельной игры.

Ситуации общения и накопления положительного социально-эмоционального опыта носят проблемный характер и заключают в себе жизненную проблему близкую детям дошкольного возраста, в разрешении которой они принимают непосредственное участие. Такие ситуации могут быть реально-практического характера (оказание помощи малышам, старшим), условно-вербального характера (на основе жизненных сюжетов или сюжетов литературных произведений) и имитационно-игровыми. В ситуациях условно-вербального характера воспитатель обогащает представления детей об опыте разрешения тех или иных проблем, вызывает детей на задушевный разговор, связывает содержание разговора с личным опытом детей. В реально-практических ситуациях дети приобретают опыт проявления заботливого, участливого отношения к людям, принимают участие в важных делах («Мы сажаем рассаду для цветов», «Мы украшаем детский сад к празднику» и пр.). Ситуации могут планироваться воспитателем заранее, а могут возникать в ответ на события, которые происходят в группе, способствовать разрешению возникающих проблем.

Творческая мастерская предоставляет детям условия для использования и применения знаний и умений. Мастерские разнообразны по своей тематике, содержанию, например, занятия рукоделием, приобщение к народным промыслам («В гостях у народных мастеров»), просмотр познавательных презентаций, оформление художественной галереи, книжного уголка или библиотеки («Мастерская книгопечатания», «В гостях у сказки»), игры и

коллекционирование. Начало мастерской – это обычно задание вокруг слова, мелодии, рисунка, предмета, воспоминания. Далее следует работа с самым разнообразным материалом: словом, звуком, цветом, природными материалами, схемами и моделями. И обязательно включение детей в рефлексивную деятельность: анализ своих чувств, мыслей, взглядов (чему удивились? что узнали? что порадовало? и пр.).

Результатом работы в творческой мастерской является создание книг-самоделок, детских журналов, составление маршрутов путешествия на природу, оформление коллекции, создание продуктов детского рукоделия и пр.

Музыкально-театральная и литературная гостиная (детская студия) - форма организации художественно-творческой деятельности детей, предполагающая организацию восприятия музыкальных и литературных произведений, творческую деятельность детей и свободное общение воспитателя и детей на литературном или музыкальном материале.

Сенсорный и интеллектуальный тренинг – система заданий, преимущественно игрового характера, обеспечивающая становление системы сенсорных эталонов (цвета, формы, пространственных отношений и др.), способов интеллектуальной деятельности (умение сравнивать, классифицировать, составлять сериационные ряды, систематизировать по какому-либо признаку и пр.). Сюда относятся развивающие игры, логические упражнения, занимательные задачи.

Детский досуг - вид деятельности, целенаправленно организуемый взрослыми для игры, развлечения, отдыха. Как правило, в детском саду организуются досуги «Здоровья и подвижных игр», музыкальные и литературные досуги. Возможна организация досугов в соответствии с интересами и предпочтениями детей (в старшем дошкольном возрасте). В этом случае досуг организуется как «кружок». Например, для занятий рукоделием, художественным трудом и пр.

Коллективная и индивидуальная трудовая деятельность носит общественно полезный характер и организуется как хозяйственно-бытовой труд и труд в природе.

Таким образом, культурные практики включают обычные (привычные, повседневные) способы самоопределения и самореализации, тесно связанные с содержанием его бытия и события с другими людьми и поэтому обеспечивают реализацию универсальных культурных умений ребенка, включают готовность и способность ребенка действовать во всех обстоятельствах жизни и деятельности на основе культурных норм.

2.5. Способы и направления поддержки детской инициативы

Детская инициатива проявляется в свободной *самостоятельной деятельности детей по выбору и интересам*. Возможность играть, рисовать, конструировать, сочинять и пр. в соответствии с собственными интересами является важнейшим источником эмоционального благополучия ребенка в детском саду. Самостоятельная деятельность детей протекает преимущественно в утренний отрезок времени и во второй половине дня.

Все виды деятельности ребенка в детском саду могут осуществляться в форме *самостоятельной инициативной деятельности*:

- самостоятельные сюжетно-ролевые, режиссерские и театрализованные игры;
- развивающие и логические игры;
- музыкальные игры и импровизации;
- речевые игры, игры с буквами, звуками и слогами;
- самостоятельная деятельность в книжном уголке;

— самостоятельная изобразительная и конструктивная деятельность по выбору детей;
— самостоятельные опыты и эксперименты и др.

В развитии детской инициативы и самостоятельности воспитателю важно соблюдать *ряд общих требований*:

- развивать активный интерес детей к окружающему миру, стремление к получению новых знаний и умений;
- создавать разнообразные условия и ситуации, побуждающие детей к активному применению знаний, умений, способов деятельности в личном опыте;
- постоянно расширять область задач, которые дети решают самостоятельно;
- постепенно выдвигать перед детьми более сложные задачи, требующие сообразительности, творчества, поиска новых подходов, поощрять детскую инициативу;
- тренировать волю детей, поддерживать желание преодолевать трудности, доводить начатое дело до конца;
- ориентировать дошкольников на получение хорошего результата. Необходимо своевременно обратить особое внимание на детей, постоянно проявляющих небрежность, торопливость, равнодушие к результату, склонных не завершать работу;
- «дозировать» помощь детям. Если ситуация подобна той, в которой ребенок действовал раньше, но его сдерживает новизна обстановки, достаточно просто намекнуть, посоветовать вспомнить, как он действовал в аналогичном случае.
- поддерживать у детей чувство гордости и радости от успешных самостоятельных действий, подчеркивать рост возможностей и достижений каждого ребенка, побуждать к проявлению инициативы и творчества.

В образовательном процессе ребёнок и взрослые выступают как субъекты педагогической деятельности, в которой взрослые определяют содержание, задачи, способы их реализации, а ребёнок творит себя и свою природу, свой мир.

Детям предоставляется широкий спектр специфических для дошкольников видов деятельности, выбор которых осуществляется при участии взрослых с ориентацией на интересы, способности ребёнка.

Ситуация выбора важна для дальнейшей социализации ребёнка, которому предстоит во взрослой жизни часто сталкиваться с необходимостью выбора. Задача педагога в этом случае — помочь ребёнку определиться с выбором, направить и увлечь его той деятельностью, в которой, с одной стороны, ребёнок в большей степени может удовлетворить свои образовательные интересы и овладеть определёнными способами деятельности, с другой — педагог может решить собственно педагогические задачи.

Уникальная природа ребёнка дошкольного возраста может быть охарактеризована как деятельностная. Включаясь в разные виды деятельности, ребёнок стремится познать, преобразовать мир самостоятельно за счёт возникающих инициатив.

Все виды деятельности, предусмотренные программой ДОУ, используются в равной степени и моделируются в соответствии с теми задачами, которые реализует педагог в совместной деятельности, в режимных моментах и др. Воспитателю важно владеть *способами поддержки детской инициативы*.

Взрослым необходимо научиться тактично, сотрудничать с детьми: не стараться всё сразу показывать и объяснять, не преподносить сразу какие-либо неожиданные сюрпризные, шумовые эффекты и т.п. Необходимо создавать условия, чтобы дети о многом догадывались самостоятельно, получали от этого удовольствие.

Обязательным условием взаимодействия педагога с ребёнком является создание развивающей предметно-пространственной среды, насыщенной социально значимыми образцами деятельности и общения, способствующей формированию таких качеств личности, как: активность, инициативность, доброжелательность и др. Важную роль здесь играет сезонность и событийность образования дошкольников. Чем ярче будут события, происходящие в детской жизни, тем больше вероятность того, что они найдут отражение в деятельности ребёнка, в его эмоциональном развитии.

5-6 лет

Приоритетной сферой проявления детской инициативы в старшем дошкольном возрасте является внеситуативно – личностное общение со взрослыми и сверстниками, а также информационно познавательная инициатива. Для поддержки детской инициативы взрослым необходимо:

- создавать в группе положительный психологический микроклимат, в равной мере проявляя любовь и заботу ко всем детям: выражать радость при встрече, использовать ласку и теплое слово для выражения своего отношения к ребенку;
- уважать индивидуальные вкусы и привычки детей;
- поощрять желание создавать что-либо по собственному замыслу; обращать внимание детей на полезность будущего продукта для других или ту радость, которую он доставит кому-то (маме, бабушке, папе, другу)
- создавать условия для разнообразной самостоятельной творческой деятельности детей;
- при необходимости помогать детям в решении проблем организации игры;
- привлекать детей к планированию жизни группы на день и на более отдаленную перспективу. Обсуждать совместные проекты;
- создавать условия и выделять время для самостоятельной творческой, познавательной деятельности детей по интересам.

6-7 лет

Приоритетной сферой проявления детской инициативы в данном возрасте является научение, расширение сфер собственной компетентности в различных областях практической предметности, в том числе орудийной деятельности, а также информационная познавательная деятельность. Для поддержки детской инициативы взрослым необходимо:

- вводить адекватную оценку результата деятельности ребенка с одновременным признанием его усилий и указанием возможных путей и способов совершенствования продукта деятельности;
- спокойно реагировать на неуспех ребенка и предлагать несколько вариантов исправления работы: повторное исполнение спустя некоторое время, доделывание, совершенствование деталей. Рассказывать детям о своих трудностях, которые испытывали при обучении новым видам деятельности;
- создавать ситуации, позволяющие ребенку реализовать свою компетентность, обретая уважение и признание взрослых и сверстников;
- обращаться к детям, с просьбой продемонстрировать свои достижения и научить его добиваться таких же результатов сверстников;
- поддерживать чувство гордости за свой труд и удовлетворение его результатами;
- создавать условия для различной самостоятельной творческой деятельности детей по

их интересам и запросам, предоставлять детям на данный вид деятельности определенное время;

- при необходимости помогать детям решать проблемы при организации игры;
- проводить планирование жизни группы на день, неделю, месяц с учетом интересов детей, стараться реализовывать их пожелания и предложения;
- презентовать продукты детского творчества другим детям, родителям, педагогам (концерты, выставки и др.)

2.6. Взаимодействие с родителями (законными представителями воспитанников).

Основные цели и задачи:

Важнейшим условием обеспечения целостного развития личности ребенка является развитие конструктивного взаимодействия с семьей.

Ведущая цель -создание необходимых условий для формирования ответственных взаимоотношений с семьями воспитанников и развития компетентности родителей (способности разрешать разные типы социально - педагогических ситуаций, связанных с воспитанием ребенка); обеспечение права родителей на уважение и понимание, на участие в жизни детского сада.

Основные задачи взаимодействия детского сада с семьей:

- изучение отношения педагогов и родителей к различным вопросам воспитания, обучения, развития детей, условий организации разнообразной деятельности в детском саду и семье;
- знакомство педагогов и родителей с лучшим опытом воспитания в детском саду и семье, а также с трудностями, возникающими в семейном и общественном воспитании дошкольников;
- информирование друг друга об актуальных задачах воспитания и обучения детей и о возможностях детского сада и семьи в решении данных задач;
- создание в детском саду условий для разнообразного по содержанию и формам сотрудничества, способствующего развитию конструктивного взаимодействия педагогов и родителей с детьми;
- привлечение семей воспитанников к участию в совместных с педагогами мероприятиях;
- поощрение родителей за внимательное отношение к разнообразным стремлениям и потребностям ребенка, создание необходимых условий для их удовлетворения в семье.

Социальная характеристика семей

| Кол-во семей | Многодетные семьи | Малообеспеченные семьи | Полные семьи | Неполные семьи | Матери-одиночки |
|--------------|-------------------|------------------------|--------------|----------------|-----------------|
| 18 | 6 (33%) | 6 (33%) | 14 (77%) | 3 (17%) | 1 (6%) |

Уровень образования родителей

| | Неполное среднее | Среднее | Среднетехническое среднеспециальное | Высшее |
|------|------------------|----------|-------------------------------------|--------|
| мать | - | 12 (66%) | 5 (28%) | 1 (6%) |
| отец | 1 (7%) | 9 (65%) | 3 (21%) | 1(7%) |

| Реальное участие родителей в жизни ДОУ | Формы участия | Периодичность сотрудничества |
|--|---|---|
| В проведении мониторинговых исследований | - Анкетирование - Социологический опрос - «Родительская почта» | 3-4 раза в год по мере необходимости |
| В создании условий | - Участие в субботниках по благоустройству территории; - помощь в создании предметно-развивающей среды; - оказание помощи в ремонтных работах; | 2 раза в год постоянно ежегодно |
| В просветительской деятельности, направленной на повышение педагогической культуры, расширение информационного поля родителей | - наглядная информация (стенды, папки-передвижки, семейные и групповые фотоальбомы, - памятки; - консультации, - распространение опыта семейного воспитания; - родительские собрания; - консультативный пункт для родителей детей, не посещающих ДОУ | 1 раз в квартал Обновление постоянно По годовому плану |
| В воспитательно-образовательном процессе ДОУ, направленном на установление сотрудничества и партнерских отношений с целью вовлечения родителей в единое образовательное пространство | - Дни открытых дверей. - Дни здоровья. - Выставки совместного творчества. - Совместные праздники, развлечения. - Участие в творческих выставках, смотрах-конкурсах - Мероприятия с родителями в рамках проектной деятельности. | 1 раз в год 1 раз в квартал По плану По плану Постоянно по годовому плану 2-3 раза в год |

Основные направления и формы работы с семьей на 2022 -2023 уч.год

| Месяц | Мероприятия |
|----------|--|
| Сентябрь | <p>1. Родительское собрание «Что такое старший возраст»</p> <p>а) Психологические особенности детей 5-7 лет. б) Обсуждение плана совместной работы на год. в) Коротко о разном.</p> <p>2. Консультации на тему: «Закрепление правил поведения в детском саду», «Безопасность детей – забота взрослых».</p> <p>3. Беседы с родителями на тему: «Значение режима дня для сохранения эмоционального благополучия ребёнка», «Как организовать досуг детей, если вам некогда».</p> <p>4. Наглядная информация - Памятка «Безопасность дошкольника на дорогах»/</p> |

| | |
|---------|--|
| | 5. Выставка поделок «Чудеса природы» |
| Октябрь | <ol style="list-style-type: none"> 1. Консультации на тему: «Как полезна для здоровья осенняя прогулка с детьми», «Учим ребёнка общаться со сверстниками». 2. Беседы с родителями на тему: «Как исправить нарушение осанки ребенка», «Осень – сезон простуд». 3. Наглядная информация - Памятка «Здоровье ребёнка в ваших руках», «Опасные предметы». 4. Праздник «Осеннины». |
| Ноябрь | <ol style="list-style-type: none"> 1. Консультации на тему: «Как подружиться с электроприборами», «Прогулки осенью». 2. Беседы с родителями на тему: «Одежда детей в группе и на улице!», «Живём по режиму!» 3. Наглядная информация - фотовыставка «Моё любимое домашнее животное», выставка рисунков «Наша дружная семья». 4. Выставка поделок из бросового материала, изготовление кормушки для птиц. |
| Декабрь | <p>1. Родительское собрание – «Нравственно-патриотическое воспитание дошкольников»</p> <ol style="list-style-type: none"> 2. Консультации на тему: «Чем полезна прогулка зимой?», «Как предотвратить опасные ситуации дома», «Осторожно, ёлка!» 3. Наглядная информация - Папка-раскладушка «Чтобы не было пожара», «Как приготовить новогодний костюм» 4. Участие в организации новогоднего проекта - конкурс «Лучшая новогодняя игрушка». Создание генеалогического древа семьи. |
| Январь | <ol style="list-style-type: none"> 1. Консультации на тему: «Зима и зимние забавы», «Как развивать у детей творчество». 2. Наглядная информация - папка – раскладушка «Зима хрустальная», выставка рисунков «Зимняя сказка». 3. Анкетирование родителей «Что вы знаете о вежливости?». |
| Февраль | <p>1. Родительское собрание «Развитие мелкой моторики».</p> <ol style="list-style-type: none"> 2. Консультации на тему: «Какие книги надо читать детям?», «Взаимосвязь речи ребенка и развития руки» 3. Наглядная информация - Конкурс «Книжка-малышка своими руками», папка-раскладушка «День Защитника Отечества». 4. Праздник «День Защитника Отечества». 5. Участие в проекте «Огород на подоконнике» - Консультация на тему: «Огород на подоконнике», конкурс поделок «Поделки – СЕМЯделки». |
| Март | <ol style="list-style-type: none"> 1. Наглядная информация - памятка «Праздник мам», фотовыставка «Наши любимые мамочки». 2. Беседа на тему «Значение театральной деятельности в жизни ребёнка». 3. Изготовление скворечника. 4. Анкета для родителей на тему: «Экологическое образование в семье». 5. Подготовка к празднику. |
| Апрель | <ol style="list-style-type: none"> 1. Консультации на тему: «Юмор как средство общения ребенка со взрослыми и сверстниками», |

| | |
|-----|--|
| | <p>2. Наглядная информация - Папка-раскладушка «Народная культура и традиции», памятка «Расскажи ребенку о народных играх».</p> <p>3. Анкетирование родителей «О здоровье всерьёз».</p> <p>4. Участие в Весенней Неделе Добра - Конкурс «Мусорное рукоделие».</p> |
| Май | <p>1. Родительское собрание (подведение итогов работы).</p> <p>2. Консультации на тему: «Учим ребёнка общаться», «Осторожно, ядовитые растения!», «Одежда детей летом», Рекомендации специалистов.</p> <p>3. Беседы с родителями на тему: «О пользе солнечных ванн», «Как защитить детей от солнечного ожога, теплового удара».</p> <p>4. Наглядная информация - стенгазета «Мы гордимся ими», Папка – передвижка «День Победы», Памятка для родителей «Витамины с грядки».</p> <p>5. Совместное творчество детей и родителей «Мы помним – мы гордимся»</p> |

III ОРГАНИЗАЦИОННЫЙ РАЗДЕЛ






3.1. Материально-техническое обеспечение Рабочей программы

Состояние материально-технической среды в старшей группе соответствует санитарным нормам и правилам и проектируется на основе:

- реализуемой в детском саду образовательной программы;
- требований нормативных документов;
- материальных и архитектурных условий;
- общих принципах построения предметно-развивающей среды.

Все базисные компоненты развивающей предметной среды включает оптимальные условия среды, включают оптимальные условия для полноценного физического, эстетического, познавательного и социального развития детей.

Модель развивающей среды: создание единой предметно-пространственной среды, обеспечивающей индивидуальную траекторию развития ребенка, как показателя профессиональной компетентности воспитателя ДОУ.

| Вид помещения функциональное использование | назначение | оснащение |
|--|--|---|
| Групповое помещение | Организация и проведение воспитательно - образовательного процесса с учетом возрастных возможностей детей, индивидуальных особенностей воспитанников | <p>Групповое помещение оснащено современной мебелью с учетом антропометрических данных детей;</p> <p>В группе оформлены центры:</p> <ul style="list-style-type: none">  Центр социального и патриотического воспитания  Центр искусства и творчества  Центр дежурства  Музыкально-театральный центр  Центр физкультуры и здоровья |

| | | |
|--------------------|--|---|
| | | <ul style="list-style-type: none"> ✚ Центр природы и экспериментирования ✚ Центр конструирования и строительных игр ✚ Центр сюжетно-ролевой игры ✚ Литературно-речевой центр ✚ Центр математики интеллектуальных игр ✚ Учебная зона <p>В группе имеется доска, телевизор, DVD, кварцевая лампа.</p> |
| Спальное помещение | Дневной сон; Гимнастика после сна; | Кровати для каждого ребенка, стол воспитателя, шкаф с методической литературой. |
| Туалетная комната | Воспитание культурно-гигиенических навыков | раковинами (4 шт.), помещениями для мальчиков и отдельно для девочек с унитазами, вешалками для полотенца для каждого ребенка. |
| Приемная | Информационно-просветительская работа с родителями Воспитание культурно-гигиенических навыков | Выставки детского творчества; Наглядно-информационный материал для родителей; Детские шкафчики для раздевания, зеркало, скамейки. |

3.2. Обеспеченность методическими материалами и средствами обучения и воспитания

| Программы | Методические пособия |
|---|--|
| Примерная основная общеобразовательная программа «От рождения до школы» под редакцией Н.Е.Вераксы, Т.С.Комаровой, М.А.Васильевой, М., Мозаика Синтез, 2011. | <i>«Познавательное развитие»</i> |
| | <ul style="list-style-type: none"> • Веракса Н.Е., Галимова О.Р., Познавательно-исследовательская деятельность дошкольников. Для занятий с детьми 4-7 лет. МОЗАИКА-СИНТЕЗ, 2014г. • Скоролупова О.А., Тематическое планирование воспитательно-образовательного процесса в ДОУ. • Соломенникова О.А., Занятия по формированию элементарных экологических представлений в старшей группе детского сада. Конспекты занятий. МОЗАИКА-СИНТЕЗ, 2010г. • Соломенникова О.А., Занятия по формированию элементарных экологических представлений в подготовительной группе детского сада. Конспекты занятий. МОЗАИКА-СИНТЕЗ, 2010г. • Помораева И.А., Позина В.А. Формирование элементарных математических представлений: |

| | |
|---|---|
| | <p>Старшая группа. МОЗАИКА-СИНТЕЗ, 2014г.</p> <ul style="list-style-type: none"> • Помораева И.А., Позина В.А. Формирование элементарных математических представлений: подготовительная группа. МОЗАИКА-СИНТЕЗ, 2014г. • Дыбина О.В. «Ознакомление с предметным и социальным окружением, подготовительная группа» М. «Мозаика- синтез», 2012г. • Дыбина О.В. «Ознакомление с предметным и социальным окружением, в старшей группе» М. «Мозаика- синтез», 2012г. <p style="text-align: center;">«Речевое развитие»</p> <ul style="list-style-type: none"> • Гербова В.В. «Занятия по развитию в старшей группе детского сада» М. «Просвещение», 1984 г. • Гербова В.В. «Занятия по развитию речи, в подготовительной к школе группе детского сада» М. «Мозаика-синтез», 2012 г. • Скоролупова О.А., Тематическое планирование воспитательно-образовательного процесса в ДОУ Ушакова О.С. «Развитие речи детей 5-7 лет» М.: ТЦ Сфера, 2017 |
| <p>Программа «Основы безопасности детей дошкольного возраста» Авдеева Н.Н., Князева Н.Л., Стеркина Р.Б.</p> <p>«Воспитание на социокультурном опыте» (автор – профессор РАЕН И.А.Кузьмин)</p> | <p style="text-align: center;">«Социально-коммуникативное развитие»</p> <ul style="list-style-type: none"> • Развитие игровой деятельности: средняя группа. Губанова Н.Ф., МОЗАИКА-СИНТЕЗ, 2014г. • Сборник дидактических игр по ознакомлению с окружающим миром: для занятий с детьми 4-7 лет. Павлова Л.Ю., МОЗАИКА-СИНТЕЗ, 2014 г. • Трудовое воспитание в детском саду. Куцакова Л.В, МОЗАИКА-СИНТЕЗ, 2008г. • Бондаренко А.К. «Дидактические игры в саду» М. «Просвещение» 1991г. • Знакомим дошкольников с правилами дорожного движения. Для занятий с детьми 3-7 лет. Методическое пособие ФГОС. Саулина Т.Ф. 2014г. <p style="text-align: center;">«Физическое развитие»</p> <ul style="list-style-type: none"> • Физкультурные занятия в детском саду. Старшая группа. Пензулаева Л.И., МОЗАИКА-СИНТЕЗ, 2009г. • Физкультурные занятия в детском саду. Подготовительная группа. Пензулаева Л.И., МОЗАИКА-СИНТЕЗ, 2009г. |

| | |
|--|---|
| | • Н.Кулик. Школа здорового человека . |
| | «Художественно-эстетическое развитие» |
| | <ul style="list-style-type: none"> • Куцакова, Л. В. Конструирование и ручной труд в детском саду : программа и метод. Рекомендации / Л. В. Куцакова. – М. : Мозаика-Синтез, 2008. • Куцакова, Л. В. Занятия по конструированию из строительного материала в старшей группе детского сада : конспекты занятий / Л. В. Куцакова. – М. : Мозаика-Синтез, 2008. • Лыкова И.А. Изобразительная деятельность в детском саду. Старшая группа. Программа и метод. Рекомендации.- М.: ТЦ Сфера, 2009. • Лыкова И.А. Изобразительная деятельность в детском саду. Подготовительная группа. Программа и метод. Рекомендации.- М.: ТЦ Сфера, 2009. • Скоролупова О.А., Тематическое планирование воспитательно-образовательного процесса в ДОУ, 2006. |

3.3. Организация режима пребывания детей в ДОУ

Режим работы ДОУ составляет 5-дневную рабочую неделю, длительность определяется в нём 10,5-часовым пребыванием с 07.30 до 18.00 часов. Учебный год в детском саду начинается с 1 сентября и заканчивается 31 мая. В летние месяцы проводится оздоровительная работа с детьми.

В ДОУ составлен гибкий режим деятельности с детьми (на тёплый – холодный период времени года и период адаптации).

Основные принципы построения режима дня:

1. Режим дня выполняется на протяжении всего периода пребывания детей в ДОУ, сохраняя последовательность, постоянство и постепенность.

2. Соответствие правильности построения режима дня возрастным психофизиологическим особенностям дошкольника.

3. Режим дня является примерным, его можно корректировать с учетом особенностей работы дошкольного учреждения, контингента детей, климата региона, времени года, длительности светового дня.

Режим дня

| | холодный период | тёплый период |
|---|------------------------|------------------------------------|
| Прием детей, осмотр, самостоятельная деятельность, ежедневная утренняя гимнастика, дежурство; работа по программам индивидуального развития | 7.30 – 8.35 | 7.30 – 8.35 (на свежем воздухе) |
| Подготовка к завтраку, завтрак | 8.35 – 8.55 | 8.35 – 8.55 |
| Самостоятельная игровая деятельность | 8.55 – 9.00 | 8.55 – 9.00 |

| | | |
|--|---|---------------|
| Организованная образовательная деятельность | 9.00 – 9.30; 9.40 – 10.10; 10.20 – 10.50 | 9.00 – 9.30 |
| Подготовка к прогулке, прогулка (игры, наблюдения, труд) | 10.50 – 12.25 | 9.40– 12.25 |
| Возвращение с прогулки, самостоятельная игровая деятельность | 12.25 – 12.40 | 12.25 – 12.40 |
| Подготовка к обеду, обед | 12.40 – 13.00 | 12.40 – 13.00 |
| Подготовка ко сну, дневной сон | 13.00 – 15.00 | 13.00 – 15.00 |
| Постепенный подъем, совместная деятельность (оздоровительные мероприятия: воздушные, водные процедуры) | 15.00 – 15.25 | 15.00 – 15.25 |
| Подготовка к полднику, полдник | 15.25 – 15.40 | 15.25 – 15.40 |
| Кружковая работа; работа по программам индивидуального развития | 15.45 – 16.15 | 15.45 – 16.15 |
| Игра, труд, самостоятельная деятельность детей | 16.15 – 17.30 | 16.15 – 17.30 |
| Подготовка к ужину, ужин | 17.30 – 17.45 | 17.30 – 17.45 |
| Игры, уход детей домой | 17.45 – 18.00 | 17.45 – 18.00 |

Организация образовательной деятельности (занятий)

Продолжительность занятия для детей от 5 до 6 лет - не более 25 минут, а для детей от 6 до 7 лет - не более 30 минут.

Максимально допустимый объем образовательной нагрузки в первой половине дня в старшей и подготовительной - 45 минут и 1,5 часа соответственно. В середине времени, отведенного на занятие, проводят физкультурные минутки. Перерывы между образовательной деятельностью - не менее 10 минут.

Образовательная деятельность с детьми старшего дошкольного возраста может осуществляться во второй половине дня после дневного сна. Ее продолжительность должна составлять не более 25 - 30 минут в день. В середине занятия статического характера проводятся физкультурные минутки.

Образовательную деятельность, требующую повышенной познавательной активности и умственного напряжения детей, следует организовывать в первую половину дня. Для профилактики утомления детей рекомендуется проводить физкультурные, музыкальные занятия, ритмику и т.п.

Максимальный объем недельной образовательной нагрузки, для детей дошкольного возраста соответствует санитарно-эпидемиологическим правилам и нормам СанПиН 2.4.1.3049-13 и составляет: в старшей группе – 6 часов 15 минут; в подготовительной группе – 8 часов 30 минут.

Особенности составления модели организации непосредственно образовательной деятельности:

1. Непосредственно образовательная деятельность, требующая повышенной познавательной активности и умственного напряжения детей, проводится в первую половину

дня и в дни наиболее высокой работоспособности детей (вторник, среда). Для профилактики утомления детей она сочетается с образовательной деятельностью, направленной на физическое и художественно-эстетическое развитие детей.

2. В середине года (январь) для воспитанников дошкольных групп, организованы недельные каникулы, во время которых проводят непосредственно образовательную деятельность только эстетически-оздоровительного цикла (музыкальная, спортивная, изобразительного искусства).

3. В дни каникул проводятся спортивные и подвижные игры, спортивные праздники, экскурсии и другие, а также увеличивается продолжительность прогулок (в теплое время года).

Объем самостоятельной деятельности как свободной деятельности воспитанников, в условиях созданной педагогами предметно-развивающей образовательной среды по каждой образовательной области не определяется.

Реализация учебного плана предполагает обязательный учет принципа интеграции образовательных областей в соответствии с возрастными возможностями и особенностями воспитанников, спецификой и возможностями образовательных областей.

Возможные варианты интеграции образовательных областей определяет воспитатель группы при планировании работы.

Содержание части, формируемой участниками образовательных отношений, определяется Основной образовательной программой дошкольного образования МАДОУ «Детский сад №6 «Колокольчик» п.Мирный».

В часть, формируемую участниками образовательных отношений, входит реализация программы:

«Основы безопасности жизнедеятельности» Авдеева Н.Н., Князева О.Л., Стеркина Р.Б..
Безопасность: Учебное пособие по основам безопасности жизнедеятельности детей старшего дошкольного возраста. - СПб.: «ДЕТСТВО-ПРЕСС», 2009.;

«Воспитание на социокультурном опыте» (автор – профессор РАЕН И.А.Кузьмин)

Планирование образовательной деятельности

| Старшая/подготовительная | |
|--|---------------|
| Речевое развитие | |
| Развитие речи/обучение грамоте | 2/72 |
| Чтение художественной литературы | ежедневно |
| Познавательное развитие | |
| Формирование целостной картины мира, экология. | 2/72 |
| ФЭМП | 1/36 |
| Художественно-эстетическое развитие | |
| Лепка | 0,5/18 |
| Аппликация | 0,5/18 |
| Рисование | 2/72 |
| Музыка | 2/72 |
| Продуктивная деятельность. | 1/36 |

| | | |
|---|------------------------------------|---------------|
| Физическое развитие | | |
| Физкультура | 3/108 | |
| Социально-коммуникативное развитие | | |
| ОБЖ | Ежедневно в ходе режимных моментов | |
| Итого | 14/504 | 15/540 |

Образовательная область «Чтение художественной литературы» включена в недельную образовательную нагрузку, но в учебном плане не считается за единицу, так как осуществляется ежедневно в постоянно выделенное время в режиме дня, не являясь при этом обязательным занятием – ребенок по своему желанию может либо слушать, либо заниматься самостоятельной деятельностью.

Расписание непосредственной образовательной деятельности в группе

| День недели | Непосредственно организованная образовательная деятельность | Время проведения |
|--------------------|---|--|
| Понедельник | Познавательное развитие (ФЦКМ) Речевое развитие (обучение грамоте) Физическое развитие | 9.00-9.30 9.40-10.10 10.20-10.50 |
| Вторник | Познавательное развитие (ФЭМП) Художественно-эстетическое развитие (конструктивная деятельность) Художественно-эстетическое развитие (Музыка) | 9.00-9.30 9.40-10.10 10.20-10.50 |
| Среда | Познавательное развитие (Экология) Художественно-эстетическое развитие (Рисование) Физическое развитие | 9.00-9.30 9.40-10.10 10.20-10.50 |
| Четверг | Познавательное развитие (ФЭМП) Художественно-эстетическое развитие (Лепка/аппликация) Художественно-эстетическое развитие (Музыка) | 9.00-9.30 9.40-10.10 10.20-10.50 |
| Пятница | Речевое развитие Художественно-эстетическое развитие (рисование) Художественно-эстетическое развитие (Музыка) | 9.00-9.30 9.40-10.10 10.20-10.50 |

Двигательный режим разновозрастной группы (4-7 лет)

| Формы работы | |
|---------------------|--------------------------|
| Утренняя гимнастика | Ежедневно 10-12 минут |

| | |
|---|--|
| Физкультминутка | В ходе непосредственно образовательной деятельности (3-5 мин.) |
| Свободная двигательная деятельность между НОД | 10 минут |
| Музыкально-ритмические движения | Как часть музыкального занятия |
| Физкультурное занятие | в спортивном зале 2 раза, 1 раз – на прогулке (30 мин.) |
| Двигательная активность во время прогулки дневной и вечерней: подвижные и спортивные игры, самостоятельная подвижная деятельность, индивидуальная работа по развитию движений | 25 минут |
| Оздоровительный бег или ходьба в конце прогулки в теплое время года | Ежедневно |
| Подвижные игры: - сюжетные; - игры-забавы; - эстафеты. | Ежедневно до двух игр по (15 мин.) |
| Гимнастика для глаз | Ежедневно |
| Оздоровительные мероприятия: Гимнастика – корригирующая, -дыхательная | Ежедневно по 5 минут |
| Физкультурный досуг | Каждый месяц 25-30 минут |
| Спортивный праздник | 2 раза в год по 25-30 минут |
| Самостоятельная двигательная деятельность детей в течение дня | Ежедневно, характер и продолжительность зависят от индивидуальных потребностей и интересов детей |

Организация воспитательно-образовательного процесса в группе

| Направления развития ребенка | при проведении режимных моментов | Самостоятельная деятельность детей |
|------------------------------|---|---|
| Физическое развитие | Утренняя гимнастика (подвижные игры, игровые сюжеты). Гигиенические процедуры (обширное умывание, полоскание рта). Закаливание в повседневной жизни (облегченная одежда в группе, одежда по сезону на прогулке, умывание, воздушные ванны). Физкультминутки. Двигательная активность на прогулке. | Самостоятельные подвижные игры, игры на свежем воздухе, спортивные игры и занятия (катание на санках, лыжах, велосипеде и пр.). |

| | | |
|------------------------------------|--|---|
| | <p>Подвижные игры. Дыхательная гимнастика. Игры малой подвижности, хороводные игры. Пальчиковая гимнастика.</p> | |
| Познавательное развитие | <p>Проекты. Дидактические игры. Наблюдения. Беседа. Экскурсии по участку.</p> | <p>Сюжетно-ролевые игры, рассматривание книг и картинок; самостоятельное раскрашивание «умных раскрасок», развивающие настольно-печатные игры, игры на прогулке, дидактические игры (развивающие пазлы, рамки-вкладыши, парные картинки);</p> |
| Социально-коммуникативное развитие | <p>Ситуативные беседы при проведении режимных моментов, подчеркивание их пользы. Развитие трудовых навыков через поручения и задания, дежурства, навыки самообслуживания; помощь взрослым. Участие детей в расстановке и уборке инвентаря и оборудования для занятий, формирование навыков безопасного поведения при проведении режимных моментов. Оценка эмоционального состояния детей. Формирование навыков культуры принятия пищи. Трудовые поручения. Формирование навыков культуры общения. Сюжетно-ролевые игры.</p> | <p>Индивидуальные игры, совместные игры, все виды самостоятельной деятельности, предполагающие общение со сверстниками.</p> |
| Речевое | <p>Создание речевой развивающей среды. Свободные диалоги с детьми в играх, наблюдениях, при восприятии картин, иллюстраций, мультфильмов. Ситуативные разговоры с детьми. Называние трудовых действий и гигиенических процедур, поощрение речевой активности детей. Обсуждения (пользы закаливания, занятий физической культурой, гигиенических процедур); Чтение художественной литературы.</p> | <p>Самостоятельное чтение детьми коротких стихотворений, самостоятельные игры по мотивам художественных произведений, самостоятельная работа в уголке книги, в уголке театра.</p> |
| Художественно-эстетическое | <p>Занятия по музыкальному воспитанию и изобразительной деятельности,</p> | <p>Предоставление детям возможности самостоятельно</p> |

| | | |
|--|--|--|
| | <p>конструирование. Экскурсии в природу на участке. Использование музыки в повседневной жизни детей, в игре, в досуговой деятельности, на прогулке, в изобразительной деятельности, при проведении утренней гимнастики, привлечение внимания детей к разнообразным звукам в окружающем мире, к оформлению помещения, привлекательности оборудования, красоте и чистоте окружающих помещений, предметов, игрушек.</p> | <p>рисовать, лепить, конструировать (преимущественно во второй половине дня); рассматривать репродукции картин, иллюстрации, музицировать (пение, танцы), играть на детских музыкальных инструментах (бубен, барабан, колокольчик и пр.), слушать музыку.</p> |
|--|--|--|

3.4 Особенности традиционных событий, праздников, мероприятий

Основой построения образовательного процесса является **комплексно-тематический принцип**.

Организационной основой реализации комплексно-тематического принципа является принцип событийности. Он реализуется в соответствии со сменой времен года и переживаемыми в этот период социально и личностно значимыми для участников образовательного процесса событиями. Тематика событий ориентирована на все направления развития ребёнка дошкольного возраста и посвящена различным сторонам человеческого бытия, а так же вызывают личностный интерес детей к:

- явлениям нравственной жизни ребенка
- окружающей природе
- миру искусства и литературы
- традиционным для семьи, общества и государства праздничным событиям
- событиями, формирующим чувство гражданской принадлежности ребенка (родной город, День защитника Отечества и др.)
- сезонным явлениям
- народной культуре и традициям.

Календарь дат и событий на учебный год

| Тема | Развернутое содержание работы | Итоговое мероприятие |
|-------------------------|--|---|
| День знаний | Развивать у детей познавательную мотивацию, интерес к школе, книгам. Формировать дружеские, доброжелательные отношения между детьми. | Праздник «День знаний». |
| Краски осени | Расширять знания детей об осени. Продолжать знакомить с сельскохозяйственными профессиями. Закреплять знания о правилах безопасного поведения в природе. Формировать обобщенные представления об осени как времени года, приспособленности растений и животных к изменениям в природе, явлениях природы. Формировать первичные представления об экосистемах, природных зонах. Расширять представления о неживой природе. | Праздник «Осень» Выставка детского творчества. |
| День воспитателя и всех | Закрепить знания о профессиях людей, работающих в детском саду. | Праздник «Наши |

| | | |
|-------------------------|--|---|
| дошкольных работников | Развивать познавательный интерес к людям различных профессий. Воспитывать уважение к профессии воспитателя. | любимые воспитатели - выставка рисунков («Мой любимый детский сад», и т. д.); |
| «Неделя доброты» | Продолжить знакомство детей правилам этикета, формам и технике общения при встрече со знакомыми и незнакомыми людьми, правилам употребления слов приветствий. Способствовать преодолению застенчивости и скованности детей. Формирование умений вести диалог со взрослыми, сверстниками; быть доброжелательным и корректным собеседником. | Викторина «Ожерелье из волшебных слов» |
| Всемирный день животных | Закреплять и пополнять знания о животных; учить находить необходимые им знания в книгах; учить логически, устанавливать взаимосвязь в природе между животными и средой обитания. Воспитывать стремление помогать животным и птицам зимой. | Выставка рисунков «Мой домашний питомец». Интеллектуальная игра «В мире животных»; |
| День народного единства | Расширять представления детей о родной стране, о государственных праздниках; развивать интерес к истории своей страны; воспитывать гордость за свою страну, любовь к ней. Знакомить с историей России. Рассказывать о людях, прославивших Россию. | спортивное развлечение (подвижные игры народов России); |
| День матери | Формировать представление о значимости матери для каждого человека; познакомить со стихами разных поэтов, воспевающих мать. | Утренник; - выставки рисунков («Моя мама»). |
| Новогодний калейдоскоп | Привлекать детей к активному разнообразному участию в подготовке к празднику и его проведении. Содействовать возникновению чувства удовлетворения от участия в коллективной предпраздничной | Праздник Новый год. Конкурс «Фабрика Деда Мороза» |

| | | |
|--|--|---|
| | <p>деятельности. Закладывать основы праздничной культуры. Развивать эмоционально положительное отношение к предстоящему празднику, желание активно участвовать в его подготовке. Поощрять стремление поздравить близких с праздником, преподнести подарки, сделанные своими руками. Знакомить с традициями</p> | |
| <p>Рождественское чудо</p> | <p>Расширить представления о народных русских праздниках, объяснить интерес к истории России, национальную гордость.</p> | <p>«Пришла Коляда»</p> |
| <p>День защитника Отечества</p> | <p>Продолжать расширять представления детей о Российской армии. Воспитывать в духе патриотизма, любви к Родине.</p> | <p>Праздник «23 февраля – День защитника Отечества». Выставка детского творчества.</p> |
| <p>Народные праздники и обычаи.</p> | <p>Расширять представление о русских народных праздниках, объяснить их происхождение и назначение. Воспитывать интерес к истории России.</p> | <p>« Масленица»</p> |
| <p>Международный женский день</p> | <p>Организовывать все виды детской деятельности (игровая, трудовая, коммуникативная, познавательная, исследовательская, продуктивная, музыкально - художественная, чтения) вокруг темы семьи, любви к маме, бабушке. Воспитывать бережное и чуткое отношение к самым близким людям, потребность радовать близких добрыми делами.</p> | <p>утренник, посвящённый Международному женскому дню; - выставка рисунков («Моя мама», «Моя бабушка», «Любимая сестрёнка»)</p> |
| <p>Всемирный день Земли и Всемирный день водных ресурсов</p> | <p>Формировать знания о значении воды в жизни человека; в процессе исследовательской деятельности, расширить знания о свойствах воды. Формировать бережное отношение к воде.</p> | <p>Праздник экспериментирование (с водой и песком); - создание лепбука; - дидактическая игра (викторина) «Наш дом – Земля»;</p> |
| <p>Международный</p> | <p>Праздник с начала XX века приурочен</p> | <p>выставка «Птицы</p> |

| | | |
|----------------------------------|---|--|
| день птиц | ко времени начала возвращения птичьих стай с мест зимовок. Его главная цель – сохранение диких птиц, потому что мировое сообщество, к сожалению, располагает фактами варварского отношения к птицам. Доброй традицией праздника является изготовление и развешивание «птичьих домиков» в ожидании прилёта пернатых | мира», «Птицы России» (лепка, рисование, аппликация); - развлечение «Птичий голос» |
| Международный день детской книги | Развитие интереса детей к художественной и познавательной литературе. Пополнение литературного багажа детей сказками, рассказами, стихотворениями, загадками, считалками, скороговорками. Продолжать знакомить с иллюстрациями известных художников.. | выставка книг, изготовленных руками детей (с помощью воспитателей, родителей); - экскурсия в библиотеку. |
| Всемирный день здоровья | Формирование у детей представлений о здоровом образе жизни. Закреплять представления о том, как помочь себе и другим оставаться всегда здоровым. Формирование интереса и любви к спорту, к физическим упражнениям. Расширение представлений о закаливании. Развивать представления о внешнем облике, гендерные представления. | спортивный праздник (развлечение) |
| День космонавтики | Формировать у детей понятие «космос», «космическое пространство», «звезды». Объяснить, что представляет собой солнечная система. | просмотр видеофильма (о космосе, космических явлениях и др.); - сюжетно-ролевая игра «Космонавты», «Космический корабль»; - конструирование ракеты |
| Праздник весны и труда | Расширить представления детей об истории праздника, подвести к мысли, что это не только пробуждение | -«трудовой десант» (уборка территории); - природоохранная |

| | | |
|---|---|---|
| | природы, но и праздник сплочения россиян. | (экологическая) акция; |
| День Победы | Воспитывать дошкольников в духе патриотизма, любви к Родине. Расширять знания о героях Великой Отечественной войны, о победе нашей страны в войне. Знакомить с памятниками героям Великой Отечественной войны. | Торжественный митинг у памятника солдату |
| До свидания детский сад! Здравствуй, лето! | Формирование у детей положительных отношения о годах, прожитых в детском саду. Развивать интерес детей к школе, учебной деятельности. Расширить и углубить знания и представления детей о приметах лета, о труде сельских работников | Выпускной вечер «До свидания детский сад» Выставка продуктов детского творчества «Летние забавы» |

3.5. Особенности организации предметно-развивающей среды для реализации Рабочей программы

Важнейшим условием реализации Программы является создание развивающей и эмоционально комфортной для ребенка образовательной среды. Пребывание в детском саду должно доставлять ребенку радость, а образовательные ситуации должны быть увлекательными. В группе созданы условия для проявления таких качеств, как: инициативность, жизнерадостность, любопытство и стремление узнавать новое.

Предметно-пространственная среда в группе обеспечивает:

*возможность общения и совместной деятельности детей (в том числе детей разного возраста) и взрослых, двигательной активности детей, а также возможности для уединения;

*учет национально-культурных, климатических условий, в которых осуществляется образовательная деятельность;

*учет возрастных особенностей детей.

Развивающая среда в ДОУ построена на следующих принципах:

- 1) насыщенность;
- 2) доступность;
- 3) безопасность.

Насыщенность среды в группе соответствует возрастным возможностям детей 5-7 лет и содержанию Программы.

Образовательное пространство оснащено средствами обучения и воспитания, соответствующими материалами, игровым, спортивным, оздоровительным оборудованием, инвентарем, которые обеспечивают:

- игровую, познавательную, исследовательскую и творческую активность всех воспитанников, экспериментирование с доступными детям материалами (в том числе с песком и водой);

- двигательную активность, в том числе развитие крупной и мелкой моторики, участие в подвижных играх и соревнованиях;
- эмоциональное благополучие детей во взаимодействии с предметно-пространственным окружением;
- возможность самовыражения детей.

Для детей старшей группы образовательное пространство предоставляет необходимые и достаточные возможности для движения, предметной и игровой деятельности с разными материалами.

Доступность среды создает условия для свободного доступа детей к играм, игрушкам, материалам, пособиям, обеспечивающим все основные виды детской активности; исправность и сохранность материалов и оборудования.

Безопасность предметно-пространственной среды обеспечивает соответствие всех ее элементов требованиям по надежности и безопасности их использования.

Пространство группы организовано в виде хорошо разграниченных центров, оснащенных большим количеством развивающих материалов (книги, игрушки, материалы для творчества, развивающее оборудование и пр.). Все предметы доступны детям.

Подобная организация пространства позволяет дошкольникам выбирать интересные для себя занятия, чередовать их в течение дня, а педагогу дает возможность эффективно организовывать образовательный процесс с учетом индивидуальных особенностей детей.

Обстановка в группе создается таким образом, чтобы предоставить ребенку возможность самостоятельно делать выбор. Помещение группы разделено на несколько центров, в каждом из которых содержится достаточное количество материалов для исследования и игры.

| Образовательная область | Центры | Основное предназначение | Оснащение |
|-------------------------|------------------------------|---|---|
| Физическое развитие | Центр физкультуры и здоровья | Расширение индивидуального двигательного опыта в самостоятельной деятельности | Оборудование для основных движений: ходьбы (ходули на веревочках 3шт.), бега, равновесия (доска ребристая, игра прокати мячик.), прыжков (скакалки, разные пособия для перепрыгивания), катания, бросания (ширма, мягкие мячи), ловли (мячи и обручи разных размеров, мешочки с грузом разного веса, кегли, кольцоброс и т.д.). Для ползания, лазания. Для общеразвивающих упражнений (мячи, гантели, палки и ленты гимнастические). Атрибуты к подвижным и спортивным играм. Оборудование для корректирующей гимнастики (массажные коврики, шарики). |

| | | | |
|--------------------------|---|---|---|
| | | | Альбомы. |
| Познавательное развитие. | Центр опытно-экспериментальной активности | Мини - лаборатория | Лупа, магниты, зеркала, песочные часы, воронки, колбы, баночки, контейнеры, сантиметр, компас, шнурки, коллекция природного материала, коллекция бумаги, ткани, круп и т.д. Наличие интересных предметов природы для исследований (ракушки, камни, песок, глина, земля, листья, шишки, крупы и пр.); |
| | Центр природы и труда. | Расширение познавательного опыта, использования его в трудовой деятельности. | Комнатные растения в соответствии с возрастными рекомендациями. Детская литература природоведческого содержания. Муляжи фруктов, овощей; дикие и домашние животные. Инвентарь для трудовой деятельности: лейки, пульверизатор, фартуки, совочки, посуда для выращивания рассады и др. Природный и бросовый материал. Настольно-печатные игры, наглядный материал, альбомы, огород, макеты и т.д. |
| | Центр математических игр. | Расширение познавательного сенсорного опыта детей | Настольно-печатные игры. Дидактические игры. Пазлы. Раздаточный материал. Наглядное пособия. Раздаточный счетный материал (игрушки, мелкие предметы, предметные картинки). Комплекты цифр Набор объемных геометрических фигур. «Волшебные часы» (части суток, времена года, дни недели) Счеты, счетные палочки. |
| | Центр конструирования и строительных игр | Проживание, преобразование познавательного опыта в продуктивной деятельности. Развитие ручной умелости, творчества. Выработка | Деревянный строитель. Пластмассовые кубики. Транспортные игрушки. Пластмассовых конструкторов с различными способами соединения деталей. Небольшие игрушки для обыгрывания построек (фигурки людей и животных, макеты деревьев и кустарников, дорожные знаки, светофоры). |

| | | | |
|-------------------------------------|--------------------------------------|---|--|
| | | позиции творца. | Транспорт (мелкий, средний, крупный). Машины легковые и грузовые (самосвалы, грузовики фургоны, специальный транспорт). Альбомы, сжемы и т.д. |
| Речевое развитие | Литературно-речевой центр | Формирование умения самостоятельно работать с книгой, находить в ней нужную информацию. | Игрушки и пособия для развития дыхания (тренажеры, «Мыльные пузыри», надувные игрушки и т.д.). Картотека предметных и сюжетных картинок. «Алгоритмы» для составления рассказов о предметах и объектах. Материалы и игры для звукового и слогового анализа и синтеза, анализа и синтеза предложений. Дидактические игры по развитию речи Лото и домино. Разрезная азбука, азбука на кубиках, магнитная азбука. Дидактические игры для развития активной и пассивно речи, фонематического слуха, обогащения словаря, мнемотаблицы для обучения составлению связных рассказов; подборка артикуляционных, пальчиковых гимнастик и т.д. Детская художественная литература в соответствие с возрастом детей. Иллюстрации, портреты, детская периодическая печать, дидактические игры. |
| | Центр театрализованной деятельности. | Развитие творческих способностей ребенка, стремление проявить себя в играх – драматизациях, ролевых | Ширма. Разные виды театра (бибабо, теневой, кукольный, настольный, пальчиковый, перчаточный, ролевой, и др.) Стойка-вешалка для костюмов. Костюмы, маски, атрибуты для обыгрывания сказок. |
| Социально-коммуникативное развитие. | Центр сюжетно-ролевой игры | Реализация ребенком полученных и имеющихся знаний об | Куклы, постельные принадлежности. Посуда (чайная, столовая, кухонная). Сумочки. Мини – мебель для оформления комнат. Есть коврик с изображением дороги, ширма для |

| | | | |
|--------------------------------------|--|---|--|
| | | окружающем мире в игре. Накопление жизненного опыта. | организации сюжетно-ролевых игр, Наличие атрибутов к сюжетно-ролевым играм «Семья», «Магазин», «Парикмахерская», «Водители», «Моряки», «Почта», «Больница» и пр. Неоформленный материал |
| | Центр безопасности. | Расширение познавательного опыта, его использование в повседневной деятельности | Дидактические и настольные игры по профилактике ДТП. Макеты перекрестков, районов города. Дорожные знаки. Альбомы по безопасности. Детская литература о ПДД, ППБ, безопасности дома, на улице. |
| | Центр социального и патриотического воспитания | Расширение краеведческих представлений детей, накопление познавательного опыта. | Иллюстрации, альбомы, фотографии, художественная литература. Куклы в русских костюмах. Герб, флаг, гимн, глобус, фото президента и т.д. |
| Художественно-эстетическое развитие. | Центр искусства | Проживание, преобразование познавательного опыта в продуктивной деятельности. Развитие ручной умелости, творчества. Выработка позиции творца. | Цветные карандаши, восковые мелки, писчая бумага, краски, гуашь, кисти (разного размера) для рисования, пластилин, трафареты, раскраски. Дополнительный материал: листья, обрезки бумаги, кусочки дерева, кусочки поролона, лоскутки ткани, палочки и т.д. Наглядно-дидактический материал, альбомы, дидактические игры Неоформленный материал |
| | Центр музыкального творчества. | Развитие творческих способностей в самостоятельно – ритмической деятельности. | Телевизор, DVD, музыкальные инструменты (как покупные так и сделанные своими руками). Музыкально-дидактические игры. Предметные картинки «Музыкальные инструменты». Портреты музыкантов, композиторов, поэтов. |

**Комплексно-тематическое планирование
в разновозрастной группе «Смешарики»**

| Тема | Содержание работы | Период | Итоговое мероприятие |
|---------------------------------|---|----------|--|
| Сентябрь | | | |
| Вот и стали мы на год взрослее. | Развитие у детей познавательной мотивации, интереса к школе, книгам. Формировать положительные представления о профессии учителя и «профессии» ученика Формирование дружеских, доброжелательных отношений между детьми. Продолжение знакомства с детским садом как ближайшим социальным окружением ребенка (обращая внимание на произошедшие изменения в детском саду). Расширение представлений о профессиях сотрудников детского сада (воспитатель, помощник воспитателя, медсестра, повар). | 1 неделя | Коллаж «Что такое школа» |
| МОНИТОРИНГ | Определение уровня развития детей и усвоения программы на начало учебного года | 2 неделя | Заполнение индивидуальных карт развития |
| Великое чудо – хлеб! | Расширять знания детей об осенне-полевых работах. Продолжать знакомить с профессиями людей, растящих зерновые культуры. Закреплять знания о видах сельскохозяйственного труда. Обобщить и систематизировать представление о хлебе, как одном из величайших богатств на земле. Воспитывать уважение к хлебу. | 3 неделя | Выставка детских рисунков «Едет с поля урожай» |
| Осень золотая | Расширение представлений детей об осени. Развитие умения устанавливать простейшие связи между явлениями живой и неживой природы (похолодало — исчезли бабочки, отцвели цветы и т. д.), вести сезонные наблюдения. Расширение представлений о сельскохо- | 4 неделя | Выставка поделок «Осенние чудеса» |

| | | | |
|--------------------------------|--|----------|--|
| | <p>зайственных профессиях, о профессии лесника. Расширение знаний об овощах и фруктах (местных, экзотических).</p> <p>Расширение представлений о правилах безопасного поведения на природе.</p> <p>Воспитание бережного отношения к природе. Формирование элементарных экологических представлений.</p> | | |
| Октябрь | | | |
| Неделя добрых дел | <p>Воспитание дружеских взаимоотношений между детьми.</p> <p>Формирование умения договариваться, помогать друг другу. Воспитание заботливого отношения к малышам, пожилым людям. Формирование таких качеств, как сочувствие, отзывчивость, справедливость, скромность и т.д.</p> <p>Обогащение словаря формулами словесной вежливости.</p> | 1 неделя | Викторина «Вежливые слова» |
| Кто я такой? | <p>Уточнить представления, об особенностях организма, назначении внутренних органов, условиях их нормативного функционирования. О состоянии своего организма и здоровья.</p> <p>Обобщить представления о потребностях человека (свет, тепло, пища, жилище). Формировать представление о себе как мыслящем существе. Понимать эмоциональное состояние по мимике, жестам, интонациям. Иметь представление о себе (имя, фамилия, пол, возраст).</p> | 2 неделя | Изготовление лепбука |
| Домашнее подворье | <p>Закреплять и пополнять знания о домашних животных.</p> | 3 неделя | Изготовление макета «Домашнее подворье» |
| Животные средней полосы России | <p>Закреплять и пополнять знания животных; учить находить необходимые им знания в книгах; учить логически, устанавливать взаимосвязь в природе между животными и средой обитания. Воспитывать стремление помогать животным и птицам зимой.</p> | 4 неделя | <p>Развлечение «Прогулка в лес».</p> <p>Изготовление кормушек.</p> |
| Мой город, моя страна, моя | <p>Расширять представления детей о родной стране. Продолжать знакомить с</p> | 5 неделя | Игра-развлечение «Путешествие по |

| | | | |
|----------------------------------|--|--------------|---|
| планета. | достопримечательностями страны, в которой живут дети. Воспитывать любовь к своей Родине, гордость за достижения своей страны. Рассказывать детям о том, что Земля — наш общий дом, на Земле много разных стран. Объяснять, как важно жить в мире со всеми народами, знать и уважать их культуру, обычаи и традиции. | | России» |
| Ноябрь | | | |
| Верность земле русской | Формировать представление о героическом прошлом русского народа Древней Руси, великих русских богатырях – защитниках земли Русской; воспитывать чувства гордости за богатырскую силу России. Сообщить детям элементарные сведения об истории России. Закреплять знания о флаге, гербе и гимне России. Расширять представление о Москве - столице России. | 1 неделя | Физкультурный досуг «Сильные, смелые, ловкие» |
| Животные жарких стран | Знакомить с животными жарких стран. Развивать интерес к закономерностям в живой природе. Воспитывать бережное отношение к природе. | 2 неделя | Викторина «Животный мир разных стран» |
| Моя планета. Животный мир Севера | Расширять представления детей о животных разных климатических зон. Знакомить с природой Арктики и Антарктики. Знакомить с обитателями подводного мира. | 3 неделя | Выставка детского творчества |
| Светлый образ | Формировать представление о значимости матери для каждого человека; познакомить со стихами разных поэтов, воспевающих мать. | 4 неделя | Праздник « День матери» |
| Декабрь | | | |
| Ах, ты Зимушка – Зима! | Продолжать знакомить с зимой, с зимними видами спорта. Расширять и обогащать знания об особенностях зимней природы (холода, заморозки, снегопады, сильные ветры), особенностях деятельности людей в городе, на селе; о безопасном поведении зимой. Формировать первичный исследовательский и | 1 – 2 неделя | Развлечение «Зимушка – зима» |

| | | | |
|----------------------------|--|----------|--|
| | познавательный интерес через экспериментирование с водой и льдом. Продолжать знакомить с природой Арктики и Антарктики. Дать представление об особенностях зимы в разных широтах и в разных полушариях Земли. | | |
| Семейные традиции | Первоначальное знакомство с истоками русских традиций. Раскрыть понятия: гостеприимство, сохранение семейных реликвий, милосердие, имянаречение. | 3 неделя | Совместное с родителями развлечение «Традиции нашей семьи» |
| Новый год у ворот | Привлекать к активному разнообразному участию в подготовке к празднику и его проведению. Воспитывать чувство удовлетворения от участия в коллективной предпраздничной деятельности. Закладывать основы праздничной культуры. Вызвать эмоционально положительное отношение к предстоящему празднику, желание активно участвовать в его подготовке. Вызвать стремление поздравить близких с праздником, преподнести подарки, сделанные своими руками. Продолжать знакомить с традициями празднования Нового года в различных странах | 4 неделя | Утренник «Новогодняя елка». Выставка детского творчества. |
| Январь | | | |
| Рождественское чудо | Расширить представления о народных русских праздниках, объяснить интерес к истории России, национальную гордость. | 2 неделя | «Пришла Коляда» |
| «В мире вещей и предметов» | Расширять представления детей о предметах природного и рукотворного мира, рассказывать детям о материалах, из которых сделаны предметы, об их свойствах и качествах. Продолжать знакомить с предметами домашнего обихода, учить группировать и объединять их по сходным признакам (по назначению). Обратить внимание детей на то, что все предметы сделаны руками людей, и поэтому к ним нужно | 3 неделя | Выставка поделок из бросового материала |

| | | | |
|--------------------------|---|----------|---|
| | относиться бережно. | | |
| Моя малая родина | Познакомить детей с Географическим понятием «Кузбасс-КО». Познакомить детей с основными профессиями кузбассовцев, спецификой работы шахтеров, металлургов. Рассказать о природе КО. Формировать интерес к истории родного края. | 4 неделя | Конкурс детских творческих работ. |
| Февраль | | | |
| Мастера и рукодельницы | Закреплять знания детей о народных промыслах. Совершенствовать навыки росписи. Воспитывать желание создавать своими руками предметы интерьера, игрушки. Формировать уважение к наследию русского народа. | 1 неделя | Совместная выставка творческих работ взрослых и детей |
| Транспорт | Систематизировать знания детей о наземном, подземном воздушном и водном транспорте. Уточнит о том, что транспорт изобретен человеком для удобства перемещения. Рассказать о труде людей, создающих различные транспортные средства и эксплуатирующих их. Рассказать о значении транспорта в жизни современного человека. | 2 неделя | Сюжетно-ролевая игра «автобус» |
| Все профессии важны | Расширение представлений о труде взрослых, о значении их труда для общества. Воспитание уважения к людям труда. Развитие интереса к различным профессиям, в частности к профессиям родителей и месту их работы. Систематизация знаний о профессиях (строительные профессии, транспорта, пищевой промышленности, искусства и т.д.) Продолжать знакомства детей с профессиями, связанными со спецификой родного края. | 3 неделя | Викторина «Путешествие в мир профессий» |
| День Защитника Отечества | Продолжать расширять представления детей о Российской армии. Рассказывать о трудной, но почетной обязанности защищать Родину, охранять ее спокойствие и безопасность; о том, как в годы войн | 3 неделя | Праздник «23 февраля – День защитника Отечества». |

| | | | |
|----------------------------|--|----------|---|
| | <p>храбро сражались и защищали нашу страну от врагов прадеды, деда, отцы. Воспитывать в духе патриотизма, любви к Родине.</p> <p>Знакомить с разными родами войск (пехота, морские, воздушные, танковые войска), боевой техникой. Расширять гендерные представления, формировать у мальчиков стремление быть сильными, смелыми, стать защитниками Родины; воспитывать у девочек уважения к мальчикам как будущим защитникам Родины.</p> | | <p>Выставка детского творчества.</p> |
| Март | | | |
| Международный женский день | <p>Организовывать все виды детской деятельности (игровая, коммуникативная, трудовая, познавательно исследовательская, продуктивная, музыкально - художественная, чтения) вокруг темы семьи, любви к маме, бабушке.</p> <p>Воспитывать уважение к воспитателям. Расширять гендерные представления, воспитывать у мальчиков представление о том, что мужчины должны внимательно и уважительно относиться к женщинам. Привлекать детей к изготовлению подарков маме, бабушке, воспитателям. Воспитывать бережное и чуткое отношение к самым близким людям, потребность радовать близких добрыми делами.</p> | 1 неделя | <p>Праздник «8 Марта».</p> <p>Выставка детского творчества.</p> |
| Ранняя весна | <p>Формировать у детей обобщенные представления о весне, приспособленности растений и животных к изменениям в природе.</p> <p>Расширять знания о характерных признаках весны; о прилете птиц; о связи между явлениями живой и неживой природы и сезонными видами труда; о весенних изменениях в природе.</p> | 2 неделя | <p>Развлечение «Весна – красна»</p> |
| Вода | <p>Формировать знания о значении воды в жизни человека; в процессе исследовательской деятельности, расширить знания о свойствах воды.</p> | 3 неделя | <p>Создание лепбука</p> |

| | | | |
|--------------------------------|---|----------|--|
| | Формировать бережное отношение к воде. | | |
| Книга – праздник души | Развитие интереса детей к художественной и познавательной литературе. Пополнение литературного багажа детей сказками, рассказами, стихотворениями, загадками, считалками, скороговорками. Продолжать знакомить с иллюстрациями известных художников.. | 4 неделя | Конкурс чтецов. Экскурсия в библиотеку. |
| Апрель | | | |
| Огонь – друг! Огонь – враг! | Уточнение знаний о работе пожарных, правила поведения при пожаре. Формирование у детей понимания необходимости соблюдать меры предосторожности и умения оценивать свои возможности по преодолению опасности. | 1 неделя | Викторина «Что? Где? Когда?» |
| Я вырасту здоровым! | Формирование у детей представлений о здоровом образе жизни. Закреплять представления о том, как помочь себе и другим оставаться всегда здоровым. Формирование интереса и любви к спорту, к физическим упражнениям. Расширение представлений о закаливании. Развивать представления о внешнем облике, гендерные представления. | 2 неделя | Эстафета «Веселые старты» |
| Покорители космоса | Формировать у детей понятие «космос,» «космическое пространство», «звезды». Объяснить, что представляет собой солнечная система. | 3 неделя | Праздник « Мы космонавты» |
| экология | Подведение детей к пониманию того, что жизнь человека на Земле во многом зависит от экологического состояния окружающей среды. Формировать желание бережного отношения к природе. | 4 неделя | Праздник «День Земли» |
| Май | | | |
| День Победы | Воспитывать детей в духе патриотизма, любви к Родине. Расширять знания о героях Великой Отечественной войны, о победе нашей страны в войне. | 1 неделя | Праздник «День Победы». Участие на митинге. Выставка |

| | | | |
|---|--|----------|--|
| | <p>Познакомить с памятниками героям Великой Отечественной войны. Рассказывать детям о воинских наградах дедушек, бабушек, родителей. Показать преемственность поколений защитников Родины: от древних богатырей до героев Великой Отечественной войны.</p> | | детского творчества. |
| Цветущая весна (насекомые) | продолжать изучать с детьми сезонные изменения в природе, которые происходят весной. | 2 неделя | Выставка детского творчества по теме «Цветущая весна». |
| МОНИТОРИНГ | Определение уровня развития детей и усвоения программы на конец учебного года | 3 неделя | Заполнение индивидуальных карт развития |
| До свидания, детский сад! Здравствуй, школа! | <p>Организовывать все виды детской деятельности (игровой, коммуникативной, трудовой, познавательно исследовательской, продуктивной, музыкально художественной, чтения) на тему прощания с детским садом и поступления в школу. Формировать эмоционально положительное отношение к предстоящему поступлению в 1-й класс.</p> | 4 неделя | Выпускной бал |